



AIX 市场概览

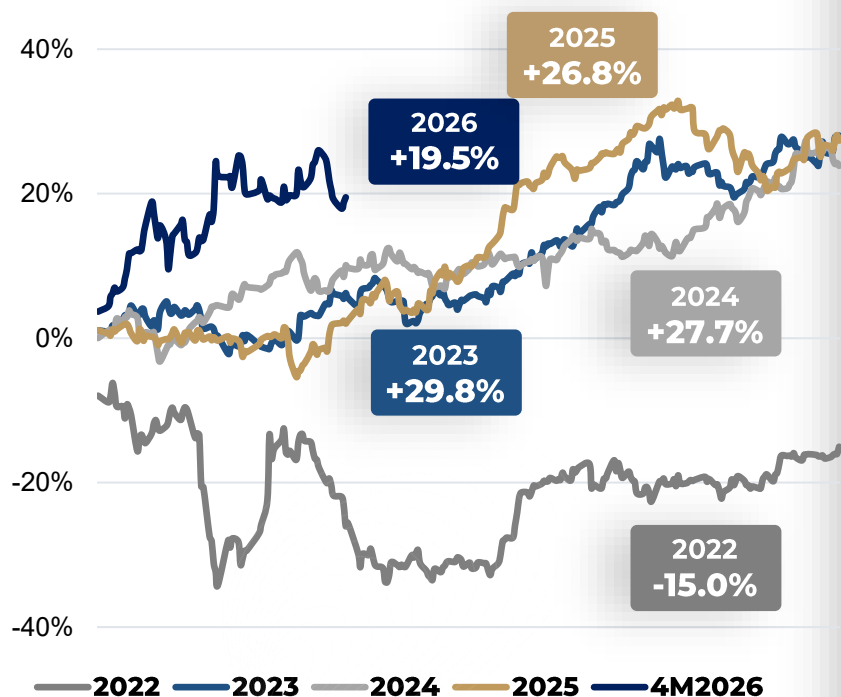
2026年3月



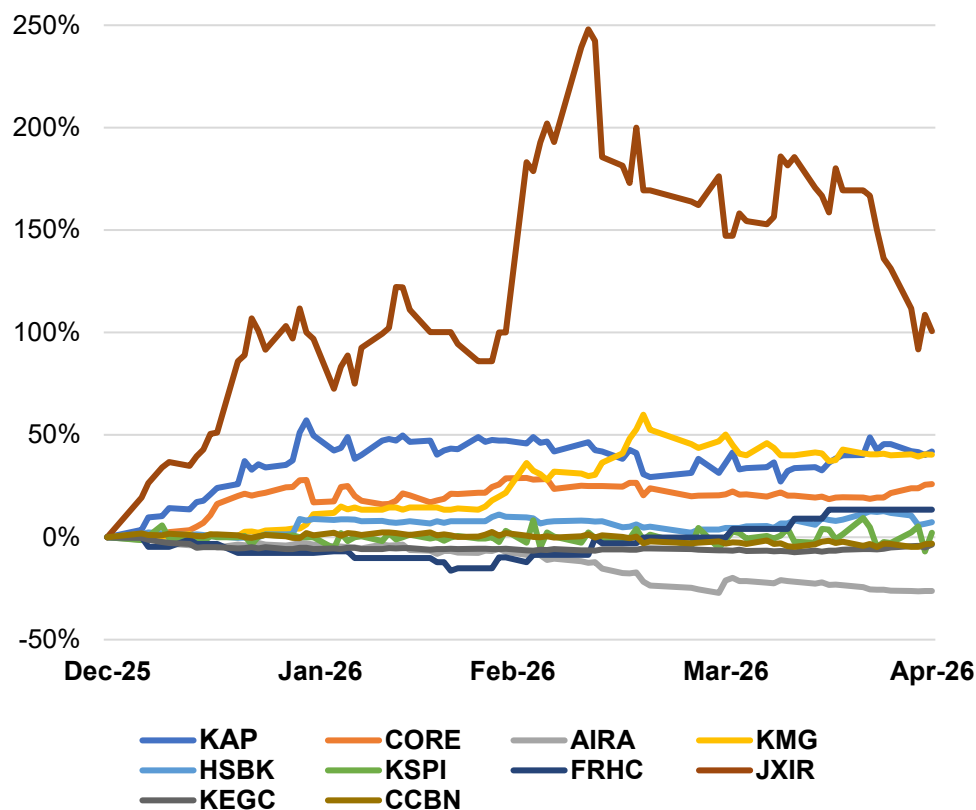
AIX 哈萨克的指数动态



AIX 哈萨克指数 2022-4月2026



AIX 活跃股票动态



交易所统计

月度交易结果（2026年4月与2026年3月对比）



市场细分	千美元				百万美元			
	2026年4月	%	2026年3月	趋势	2026年4月	%	2026年3月	趋势
股票	11,115	-20%	13,894	▼ -2,779	5,215	-23%	6,798	▼ -1,583
普通	9,812	-21%	12,452	▼ -2,640	4,603	-24%	6,093	▼ -1,490
GDR	1,303	-10%	1,442	▼ -139	611	-13%	706	▼ -95
ADS	0.003	100%		▲ 0.003	0.001	100%		▲ 0.001
债券	181,577	-46%	338,722	▼ -157,145	85,187	-49%	165,740	▼ -80,553
公司债券	180,368	-47%	337,959	▼ -157,591	84,620	-49%	165,367	▼ -80,747
绿色债券	120	18%	102	▲ 18	56	12%	50	▲ 6
伊斯兰债券	1,090	65%	661	▲ 428	511	58%	324	▲ 187
结构性产品	1,181	-6%	1,251	▼ -71	554	-9%	612	▼ -58
ETF	327	4.1x	79	▲ 248	153	3.9x	39	▲ 114
ETN	505	5.1x	98	▲ 407	237	4.9x	48	▲ 189
伊斯兰 ETN	29	46%	20	▲ 9	14	37%	10	▲ 4
结构性票据	320	-70%	1,054	▼ -734	150	-71%	516	▼ -366
	193,873	-45%	353,867	▼ -159,994	90,955	-47%	173,151	▼ -82,196

更多详细信息：[交易数据](#)

交易所统计

期间交易结果（2026年4月对比2025年4月）



市场细分	千美元				百万美元			
	4M 2026	%	4M 2025	趋势	4M 2026	%	4M 2025	趋势
股票	62,671	-9%	69,013	▼ -6,342	29,402	-17%	35,517	▼ -6,115
普通	57,867	-9%	63,768	▼ -5,901	27,148	-17%	32,818	▼ -5,669
GDR	4,789	-5%	5,065	▼ -276	2,247	-14%	2,607	▼ -360
ADS	14.26	-92%	179	▼ -165	7	-93%	92	▼ -86
债券	678,915	3.3x	205,079	▲ 473,835	318,513	3.0x	105,542	▲ 212,971
公司债券	675,075	3.3x	201,159	▲ 473,916	316,711	3.0x	103,524	▲ 213,187
绿色债券	321	-92%	3,921	▼ -3,599	151	-93%	2,018	▼ -1,867
伊斯兰债券	3,220	100%		▲ 3,220	1,511	100%		▲ 1,511
主权债券	298	100%		▲ 298	140	100%		▲ 140
结构性产品	4,846	81x	60	▲ 4,787	2,274	74x	31	▲ 2,243
ETF	1,390	100%		▲ 1,390	652	100%		▲ 652
ETN	930	19x	49	▲ 881	436	17x	25	▲ 411
伊斯兰 ETN	104	9.3x	11	▲ 93	49	8x	6	▲ 43
结构性票据	2,423	100%		▲ 2,423	1,137	100%		▲ 1,137
可再生能源证书		-100%	2	▼ -2	0	-100%	1	▼ -1
	746,431	2.7x	274,154	▲ 472,277	350,188	2.4x	141,091	▲ 209,098

更多详细信息：[交易数据](#)

新工具上市 (2026年4月)



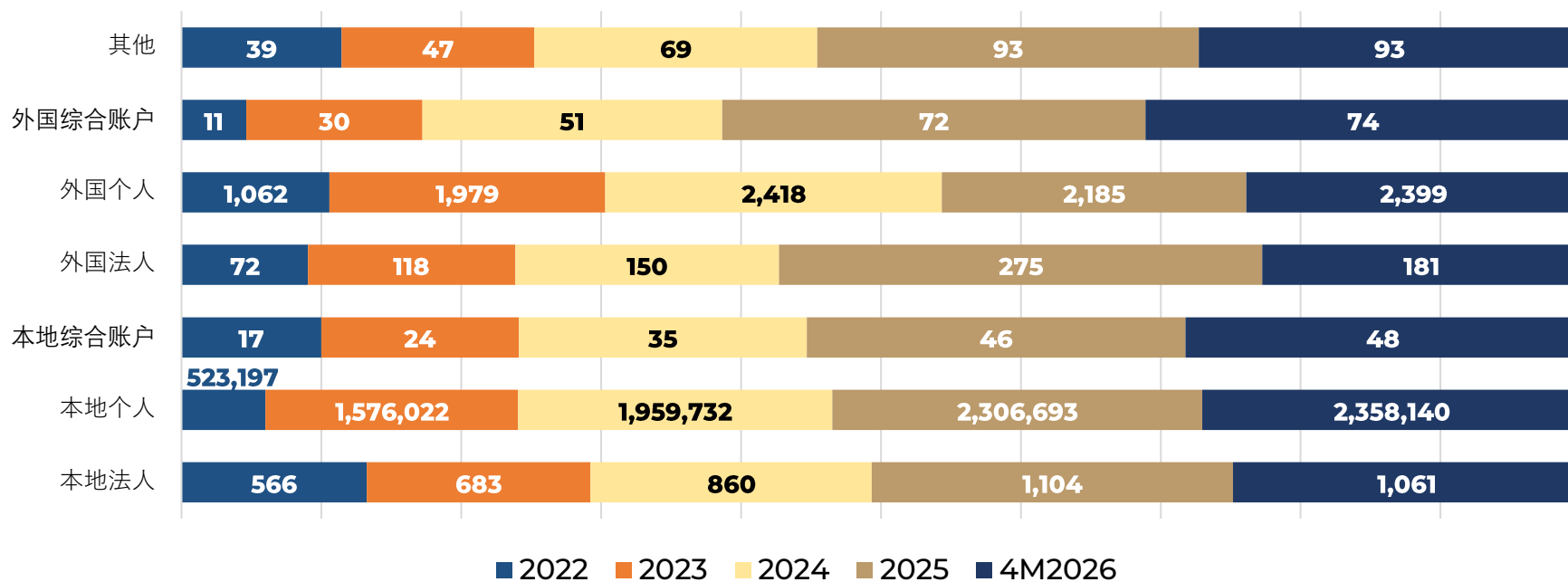
发行人	代码	板块	上市日期	发行规模	币种	发行规模, \$	到期日
EDB	EDB.0329	公司债券	4/6/2026	200,000,000	USD	200,000,000	3/31/2029
JPMorgan Chase Bank, N.A.	JPM8.0327	结构性票据	4/8/2026		KZT		3/19/2027
Samruk-Kazyna JSC	SKKZ1.0429	公司债券	4/13/2026	3,000,000,000	CNY	439,218,134	4/13/2029
The Ultima Global Markets Qazaqstan Ltd.	ULTIMAGM27	结构性票据	4/16/2026		CNY		4/16/2027
The Ultima Global Markets Qazaqstan Ltd.	ULTIMAGM28	结构性票据	4/16/2026		USD		4/16/2027
LLP Altyn Orman and K	ALTN1.0429	绿色债券	4/20/2026	500,000,000	KZT	1,076,356	4/20/2029
JSC AltynAlmas	ALMS/ ALMSP	普通股 / 优先股	4/20/2026	550,061,330	USD	550,061,330	
Mobility Fund CEIC Ltd.	MOBILITY01	ETF	4/24/2026		USD		
JSC Kaspi.kz	KSPI.0431/ KSPI.0431S	公司债券	4/28/2026	600,000,000	USD	600,000,000	4/28/2031
JSC KTZ	KTZ.0431/ KTZ.0431S	公司债券	4/29/2026	500,000,000	USD	500,000,000	4/29/2031
JSC KTZ	KTZ.0436/ KTZ.0436S	公司债券	4/29/2026	500,000,000	USD	500,000,000	4/29/2036
AQS Ltd.	AQSL..0429	公司债券	4/30/2026	2,000,000	USD	2,000,000	4/30/2029

更多详细信息: [官方上市名单](#)

投资者账户结构与增长 (2022年 - 2026年4月)



按类别划分的投资者账户结构



投资账户总数显著增长，从2022年的52.4万个增加到2026年4月的230多万个，其中增长的主要驱动力仍然是本国零售投资者。

更多详细信息：[统计数据](#)

AIX/AIX CSD参与者



69

交易会员



20

托管人



1

中央证券存管机构

21

阿斯塔纳国际
金融中心参与
者

6

塞浦路斯

29

哈萨克斯坦

6

阿联酋

10

俄罗斯

11

其他国家

2026年新增参与者

- BTA Finance Ltd/ 交易会员
- Tien-Shan Fin Service LLC/ 交易会员
- JSC ForteBank/ 托管人
- LLP Finhub Group/ 交易会员

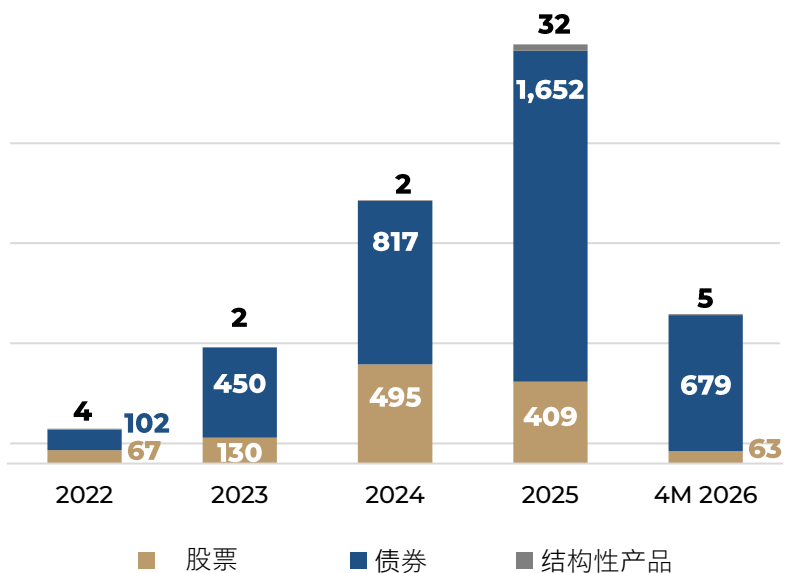
2025年

- Sharjah Islamic Financial Services/ 交易会员
- Standard International Market Ltd/ 交易会员
- JSC Freedom Bank Kazakhstan/ 交易会员
- TFI Securities and Futures Ltd / 交易会员
- Orient Capital Management Ltd/ 交易会员
- Fonte Capital Ltd/ 交易会员
- Central Asian Capital Ltd./ 交易会员
- Jabal Asset Management LLC/ 交易会员
- SQIF AM Ltd./ 交易会员
- Orion Central Asia Ltd/ 交易会员
- Paidax Ltd/ 交易会员
- ACM Ltd/ 交易会员
- AVI Capital LLC/ 交易会员
- OQAM Finance LTD/ 交易会员
- IPS Capital Ltd/ 交易会员
- ACM Ltd/ 托管人
- First Trust Ltd/ 托管人
- NEXT LLC/ 托管人
- Mashreqbank PSC/ 托管人

更多详细信息：[交易会员](#) [AIX CSD 参与者](#)

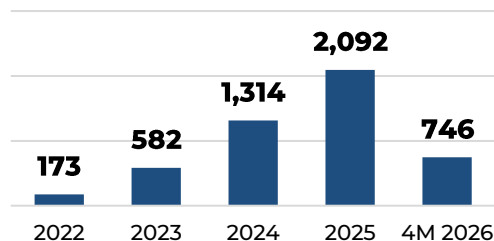
资本市场 市场规模与结构

各行业交易量动态 (百万美元)



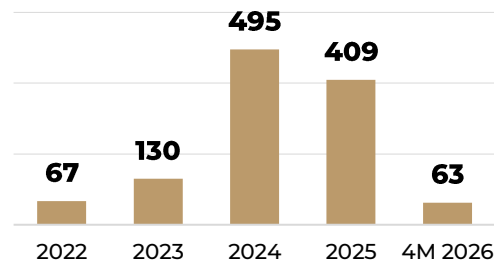
截至目前，AIX 官方上市名单中共有196家发行人的384种金融工具，其中包括来自美国、英国、荷兰、卢森堡、中国、阿联酋、塞浦路斯、塔吉克斯坦、吉尔吉斯斯坦和希腊的16家外国公司。

总交易量



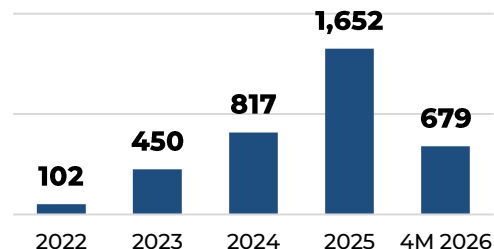
4M 2026	▲ +1.7x
2025	▲ +59%
2024	▲ +1.2x
2023	▲ +2.3x
2022	▼ -44%

股票交易量



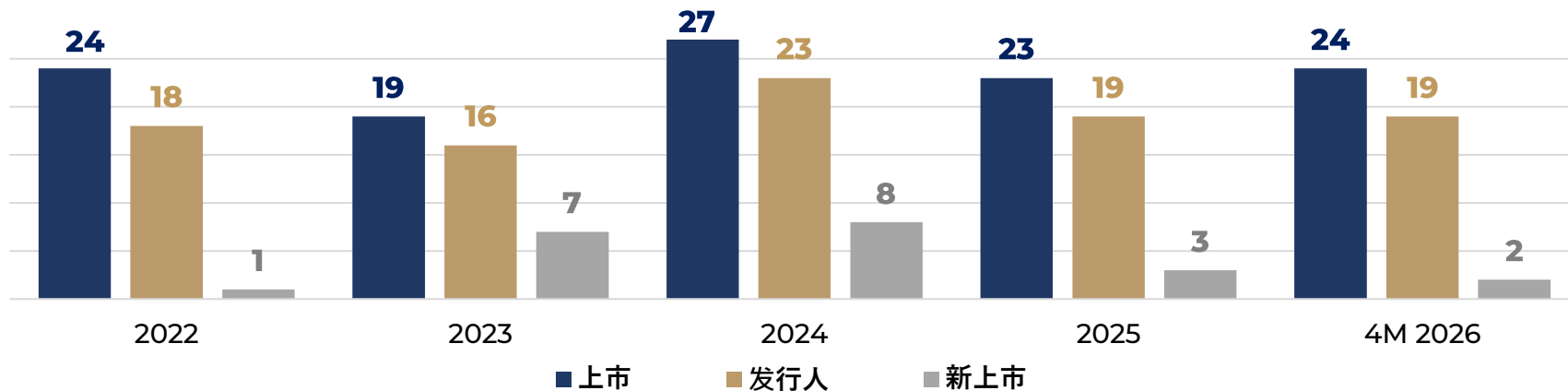
4M 2026	▼ -9%
2025	▼ -18%
2024	▲ +2.8x
2023	▲ +94%
2022	▲ +40%

债券交易量

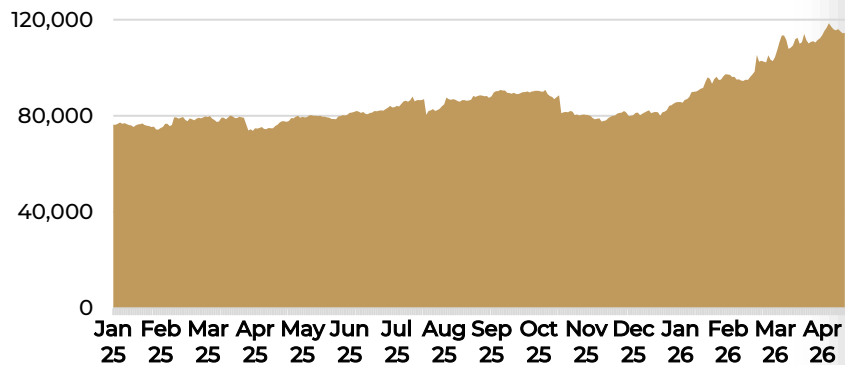


4M 2026	▲ +2.3x
2025	▲ +1.2x
2024	▲ +82%
2023	▲ +3.4x
2022	▼ -52%

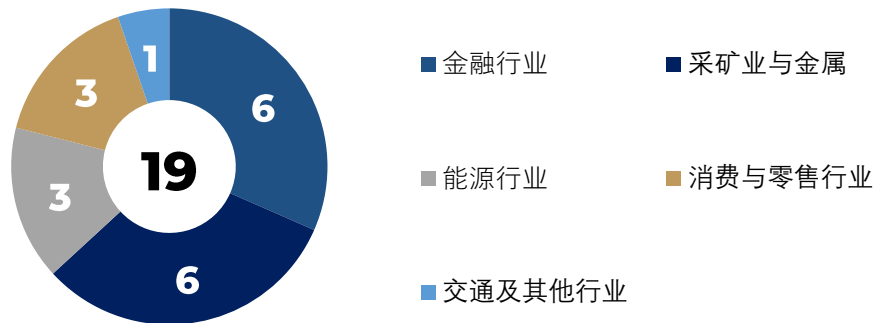
股票市场



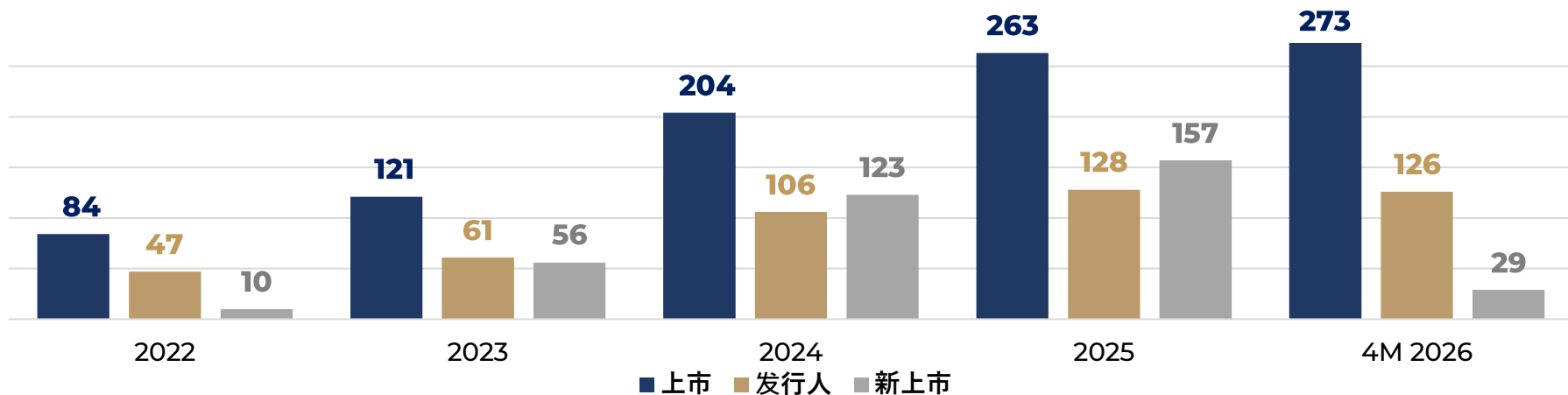
市场市值，百万美元



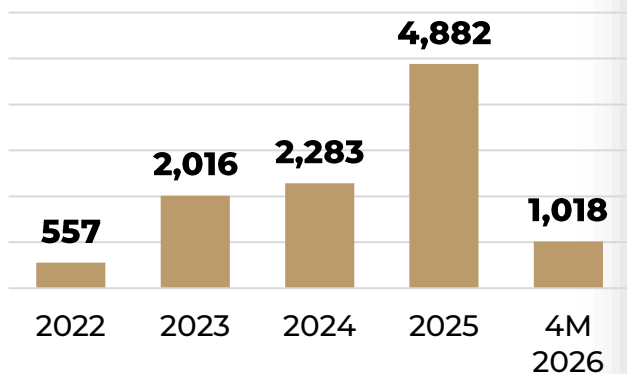
股票发行人



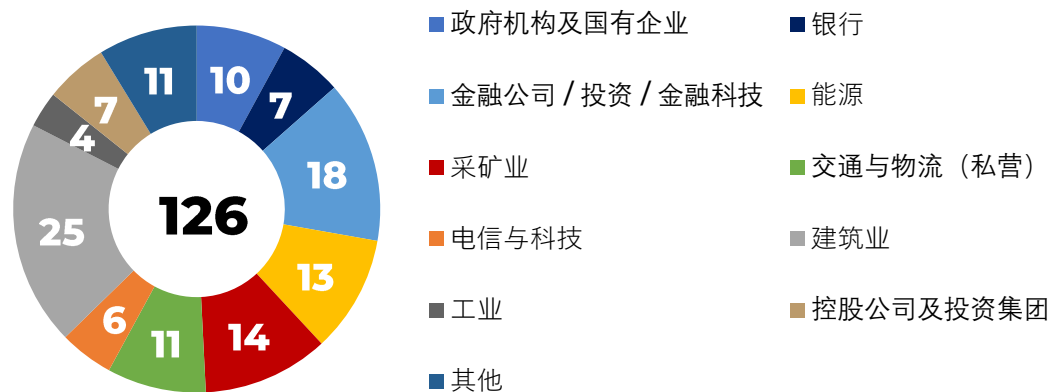
债券市场



融资金额 (百万美元)



按行业划分的发行人结构



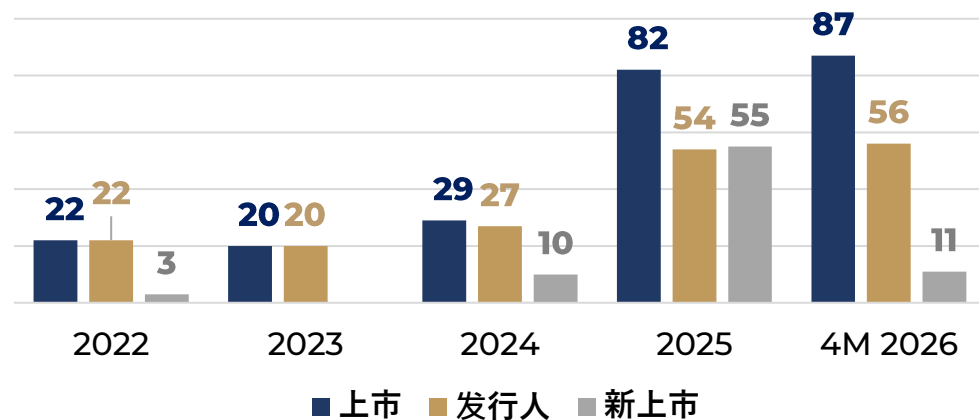
结构性产品市场

19 ETN

28 ETF

38 结构性票据

2 伊斯兰 ETN



AIX 结构性产品交易量, 百万美元

