



# AIX нарығына шолу

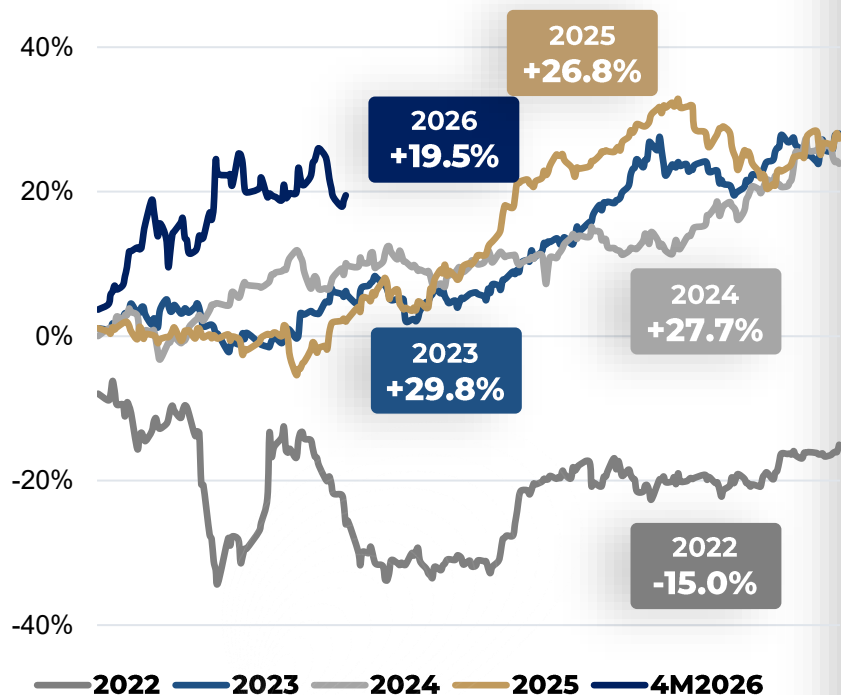
Сәуір 2026



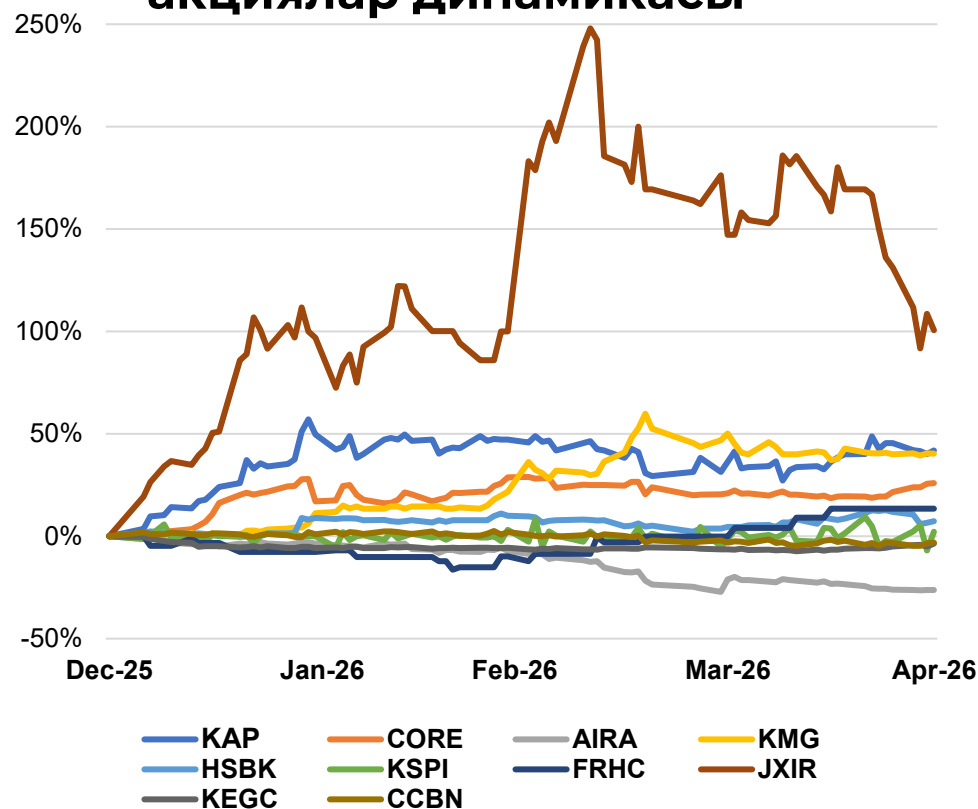
# AIX Qazaq Index ДИНАМИКАСЫ



## AIX Qazaq Index 2022-4M2026



## AIX-тегі белсенді акциялар динамикасы



# БИРЖАЛЫҚ СТАТИСТИКА

Айлық сауда нәтижелері (2026 сәуір– 2026 наурыз)



Нарық сегменттері	\$ мың				млн. KZT			
	Сәуір 2026	%	Наурыз 2026	Тренд	Сәуір 2026	%	Наурыз 2026	Тренд
<b>Акциялар</b>	<b>11,115</b>	<b>-20%</b>	<b>13,894</b>	<b>▼ -2,779</b>	<b>5,215</b>	<b>-23%</b>	<b>6,798</b>	<b>▼ -1,583</b>
Қарапайым акция	9,812	-21%	12,452	▼ -2,640	4,603	-24%	6,093	▼ -1,490
GDR	1,303	-10%	1,442	▼ -139	611	-13%	706	▼ -95
ADS	0.003	100%		▲ 0.003	0.001	100%		▲ 0.001
<b>Облигациялар</b>	<b>181,577</b>	<b>-46%</b>	<b>338,722</b>	<b>▼ -157,145</b>	<b>85,187</b>	<b>-49%</b>	<b>165,740</b>	<b>▼ -80,553</b>
Корп. облигациялар	180,368	-47%	337,959	▼ -157,591	84,620	-49%	165,367	▼ -80,747
Жасыл облигация	120	18%	102	▲ 18	56	12%	50	▲ 6
Сукук	1,090	65%	661	▲ 428	511	58%	324	▲ 187
<b>Құрылым. өнімдер</b>	<b>1,181</b>	<b>-6%</b>	<b>1,251</b>	<b>▼ -71</b>	<b>554</b>	<b>-9%</b>	<b>612</b>	<b>▼ -58</b>
ETF	327	4.1x	79	▲ 248	153	3.9x	39	▲ 114
ETN	505	5.1x	98	▲ 407	237	4.9x	48	▲ 189
Исламдық ETN	29	46%	20	▲ 9	14	37%	10	▲ 4
Құрылымд. ноталар	320	-70%	1,054	▼ -734	150	-71%	516	▼ -366
	<b>193,873</b>	<b>-45%</b>	<b>353,867</b>	<b>▼ -159,994</b>	<b>90,955</b>	<b>-47%</b>	<b>173,151</b>	<b>▼ -82,196</b>

Толығырақ ақпарат: [Сауда деректері](#)

# БИРЖАЛЫҚ СТАТИСТИКА

Кезеңдегі сауда нәтижелері (4М 2026 – 4М 2025)



Нарық сегменттері	\$ мың				млн. KZT			
	4М 2026	%	4М 2025	Тренд	4М 2026	%	4М 2025	Тренд
<b>Акциялар</b>	<b>62,671</b>	<b>-9%</b>	<b>69,013</b>	<b>▼ -6,342</b>	<b>29,402</b>	<b>-17%</b>	<b>35,517</b>	<b>▼ -6,115</b>
Қарапайым акция	57,867	-9%	63,768	▼ -5,901	27,148	-17%	32,818	▼ -5,669
GDR	4,789	-5%	5,065	▼ -276	2,247	-14%	2,607	▼ -360
ADS	14.26	-92%	179	▼ -165	7	-93%	92	▼ -86
<b>Облигациялар</b>	<b>678,915</b>	<b>3.3x</b>	<b>205,079</b>	<b>▲ 473,835</b>	<b>318,513</b>	<b>3.0x</b>	<b>105,542</b>	<b>▲ 212,971</b>
Корп. облигациялар	675,075	3.3x	201,159	▲ 473,916	316,711	3.0x	103,524	▲ 213,187
Жасыл облигация	321	-92%	3,921	▼ -3,599	151	-93%	2,018	▼ -1,867
Сукук	3,220	100%		▲ 3,220	1,511	100%		▲ 1,511
Егеменд. облигация	298	100%		▲ 298	140	100%		▲ 140
<b>Құрылым. өнімдер</b>	<b>4,846</b>	<b>81x</b>	<b>60</b>	<b>▲ 4,787</b>	<b>2,274</b>	<b>74x</b>	<b>31</b>	<b>▲ 2,243</b>
ETF	1,390	100%		▲ 1,390	652	100%		▲ 652
ETN	930	19x	49	▲ 881	436	17x	25	▲ 411
Исламдық ETN	104	9.3x	11	▲ 93	49	8x	6	▲ 43
Құрылымд. ноталар	2,423	100%		▲ 2,423	1,137	100%		▲ 1,137
<b>ЖЭ сертификаты</b>		<b>-100%</b>	<b>2</b>	<b>▼ -2</b>	<b>0</b>	<b>-100%</b>	<b>1</b>	<b>▼ -1</b>
	<b>746,431</b>	<b>2.7x</b>	<b>274,154</b>	<b>▲ 472,277</b>	<b>350,188</b>	<b>2.4x</b>	<b>141,091</b>	<b>▲ 209,098</b>

Толығырақ ақпарат: [Сауда деректері](#)

# ЖАҢА ҚҰРАЛДАР ТІЗІМІ

## 2026 сәуір



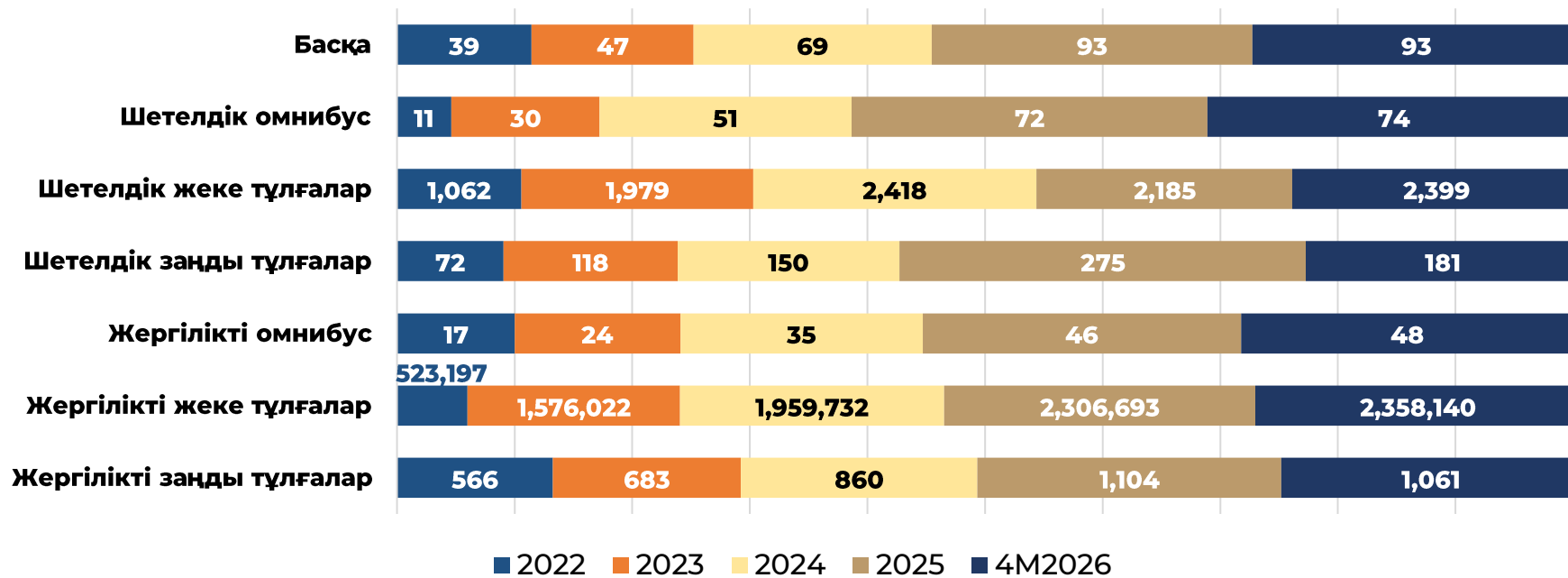
Эмитент	Тикер	Сегмент	Листинг мерзімі	Шығарылым көлемі, валюта	Валюта	Шығарылым көлемі, \$	Өтеу мерзімі
ЕАДБ	EDB.0329	Корп. облигация	4/6/2026	200,000,000	USD	200,000,000	3/31/2029
JPMorgan Chase Bank, N.A.	JPM8.0327	Құрылымдық нота	4/8/2026		KZT		3/19/2027
Самрұқ-Қазына АҚ	SKKZ1.0429	Корп. облигация	4/13/2026	3,000,000,000	CNY	439,218,134	4/13/2029
The Ultima Global Markets Qazaqstan Ltd.	ULTIMAGM27	Құрылымдық нота	4/16/2026		CNY		4/16/2027
The Ultima Global Markets Qazaqstan Ltd.	ULTIMAGM28	Құрылымдық нота	4/16/2026		USD		4/16/2027
Altyn Orman and K ЖШС	ALTN1.0429	Жасыл облигация	4/20/2026	500,000,000	KZT	1,076,356	4/20/2029
AltynAlmas АҚ	ALMS/ ALMSP	Жай/артықшылықты акциялар	4/20/2026	550,061,330	USD	550,061,330	
Mobility Fund CEIC Ltd.	MOBILITY01	ETF	4/24/2026		USD		
Kaspi.kz АҚ	KSPI.0431/ KSPI.0431S	Корп. облигация	4/28/2026	600,000,000	USD	600,000,000	4/28/2031
ҚТЖ АҚ	KTZ.0431/ KTZ.0431S	Корп. облигация	4/29/2026	500,000,000	USD	500,000,000	4/29/2031
ҚТЖ АҚ	KTZ.0436/ KTZ.0436S	Корп. облигация	4/29/2026	500,000,000	USD	500,000,000	4/29/2036
AQS Ltd.	AQSL..0429	Корп. облигация	4/30/2026	2,000,000	USD	2,000,000	4/30/2029

Толығырақ ақпарат: [AIX Ресми тізімі](#)

# ИНВЕСТИЦИОННОЕ ПОКАЗАНИЕ И РОСТ (2022-4М2026)



## Инвестиционное показание по отраслям



Инвестициялық шоттардың жалпы саны **2022 жылғы 524 мыңнан**

**2026 жылдың сәуірінде 2,3 миллионнан** астамға дейін айтарлықтай өсті, ал отандық бөлшек сауда инвесторлары негізгі өсу драйвері болып қала берді

Толығырақ ақпарат: [Статистика](#)

# AIX/AIX CSD ҚАТЫСУШЫЛАРЫ



69

Сауда мүшелері



20

Кастодиандар



1

Бағалы қағаздар  
орталық депозитарийі

21

АҚХО  
қатысушылары

6

Кипр

29

Қазақстан

6

БАӘ

10

Ресей  
Федерациясы

11

Өзге  
елдер

Толығырақ ақпарат: Сауда мүшелері, AIX CSD мүшелері

## 2026 жылғы жаңа қатысушылар

- BTA Finance Ltd/ сауда мүшесі
- Tien-Shan Fin Service LLC/ сауда мүшесі
- AO ForteBank/ кастодиан
- TOO Finhub Group/ сауда мүшесі

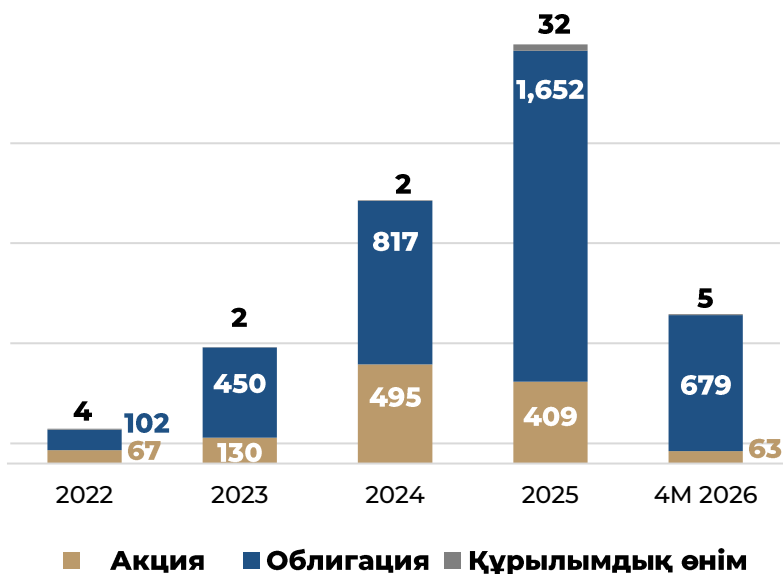
## 2025 жылғы

- Sharjah Islamic Financial Services/ сауда мүшесі
- Standard International Market Ltd/ сауда мүшесі
- Freedom Bank Kazakhstan AҚ/ сауда мүшесі
- TFI Securities and Futures Ltd / сауда мүшесі
- Orient Capital Management Ltd/ сауда мүшесі
- Fonte Capital Ltd/ сауда мүшесі
- Central Asian Capital Ltd./ сауда мүшесі
- Jabal Asset Management LLC/ сауда мүшесі
- SQIF AM Ltd./ сауда мүшесі
- Orion Central Asia Ltd/ сауда мүшесі
- Paidax Ltd/ сауда мүшесі
- ACM Ltd/ сауда мүшесі
- AVI Capital LLC/ сауда мүшесі
- OQAM Finance LTD/ сауда мүшесі
- IPS Capital Ltd/ сауда мүшесі
- ACM Ltd/ кастодиан
- First Trust Ltd/ кастодиан
- NEXT LLC/ кастодиан
- Mashreqbank PSC/ кастодиан

# КАПИТАЛ НАРЫҒЫ

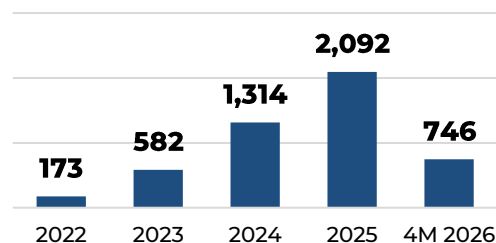
## Нарық көлемі, құрылымы

### Секторлар бойынша сауда көлемінің динамикасы, \$mln



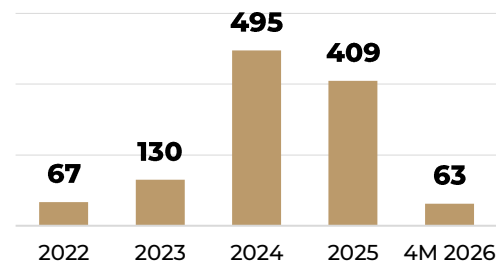
Қазіргі уақытта АИХ ресми түрде **196 эмитенттің 384 қаржы құралын** тізімге енгізді, оның ішінде АҚШ, Ұлыбритания, Нидерланды, Люксембург, Қытай, БАӘ, Кипр, Тәжікстан, Қырғызстан және Грециядан келген 16 шетелдік компания бар

### Жалпы сауда көлемі



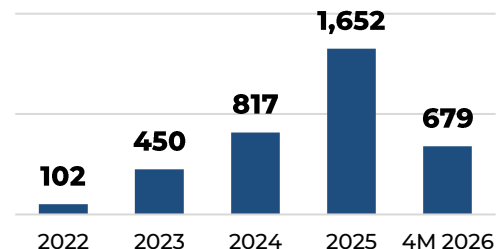
4M 2026	▲ +1.7x
2025	▲ +59%
2024	▲ +1.2x
2023	▲ +2.3x
2022	▼ -44%

### Акциялармен сауда көлемі



4M 2026	▼ -9%
2025	▼ -18%
2024	▲ +2.8x
2023	▲ +94%
2022	▲ +40%

### Облигациялармен сауда көлемі

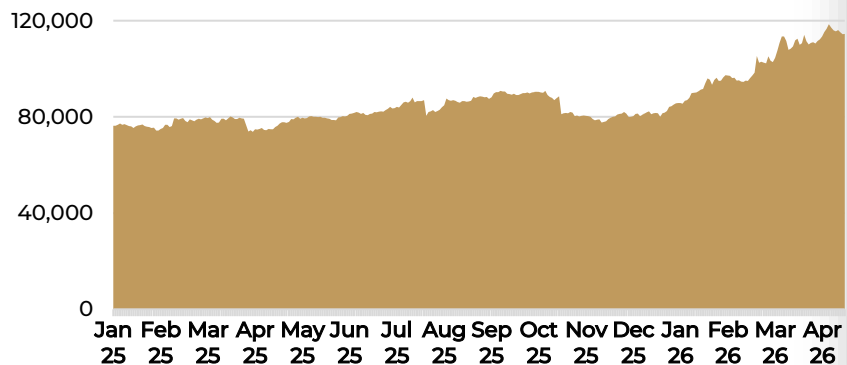


4M 2026	▲ +2.3x
2025	▲ +1.2x
2024	▲ +82%
2023	▲ +3.4x
2022	▼ -52%

# АКЦИЯЛАР НАРЫҒЫ



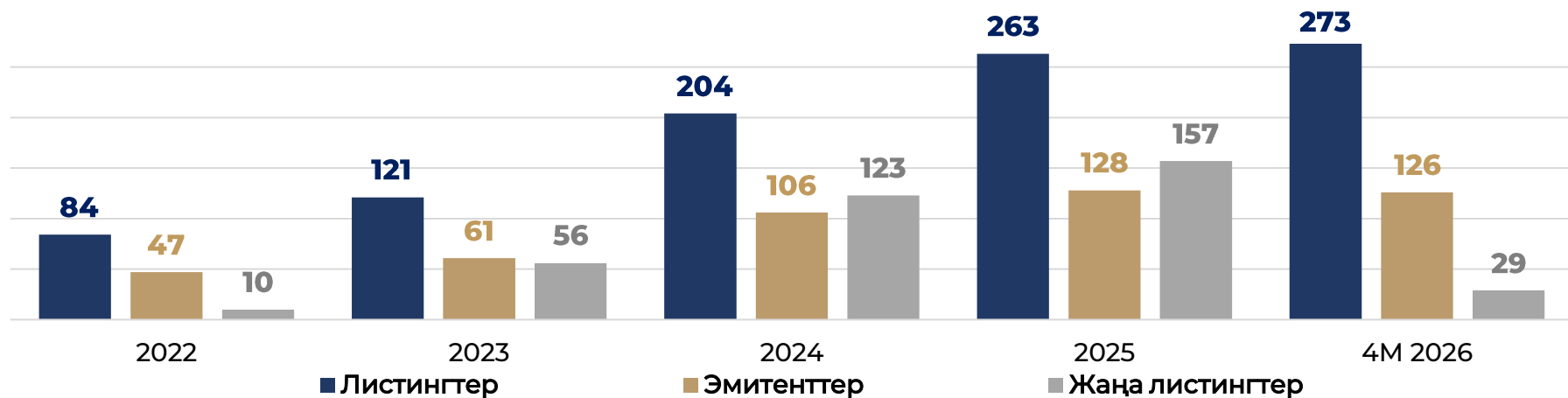
## Нарықтық капитализация, млн \$



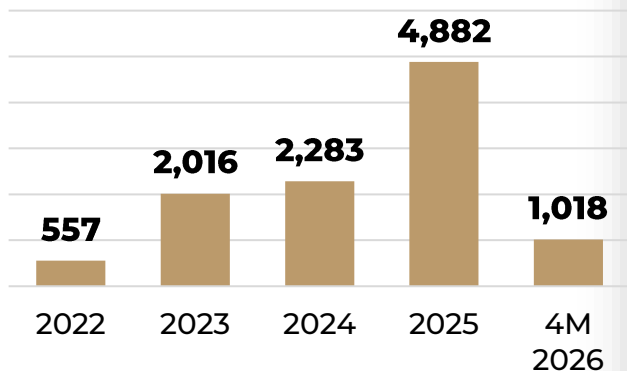
## Акция эмитенттері



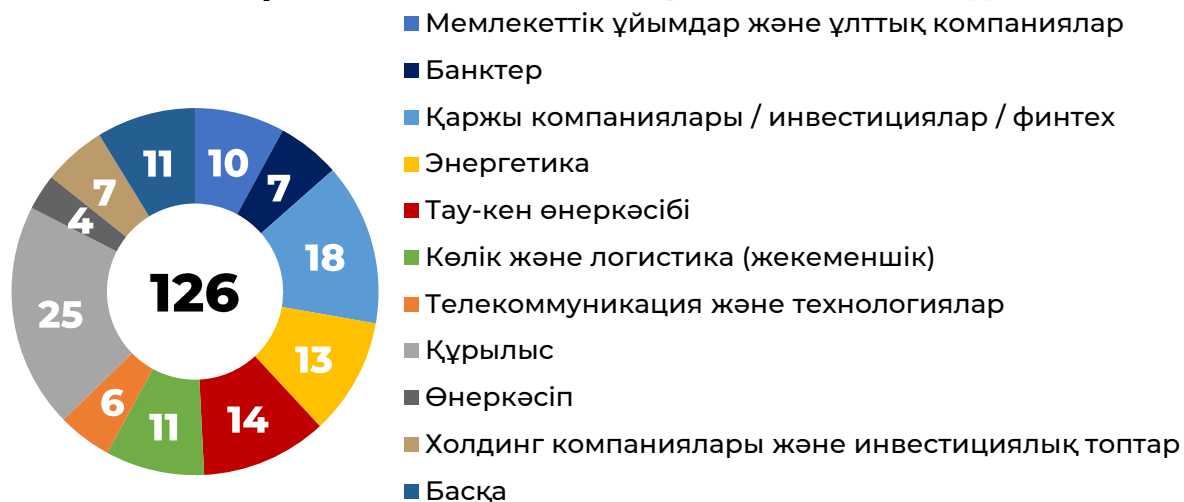
# ОБЛИГАЦИЯЛАР НАРЫҒЫ



## Тартылған капитал, \$млн



## Эмитенттердің қызмет салалары бойынша құрылымы



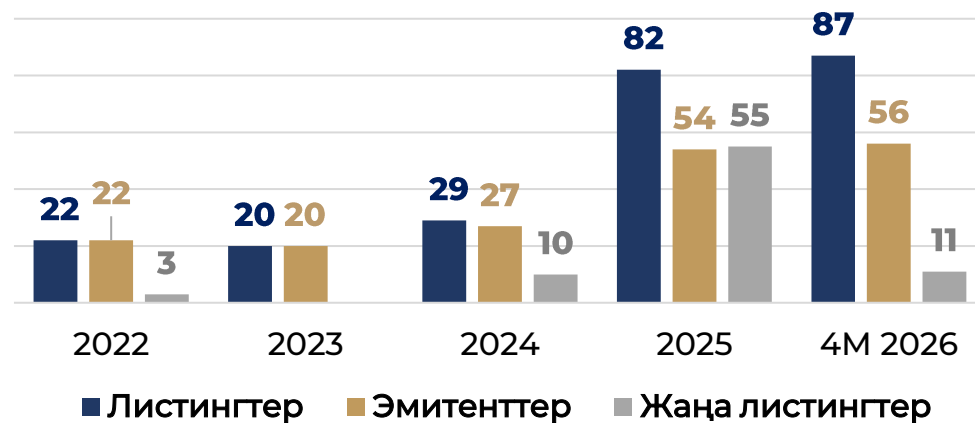
# ҚҰРЫЛЫМДЫҚ ӨНІМДЕР НАРЫҒЫ

19 ETN

28 ETF

38 Құрылымдық нота

2 Исламдық ETN



АІХ биржасындағы құрылымдық өнімдермен сауда көлемі, \$ млн.

