



Обзор рынка AIX

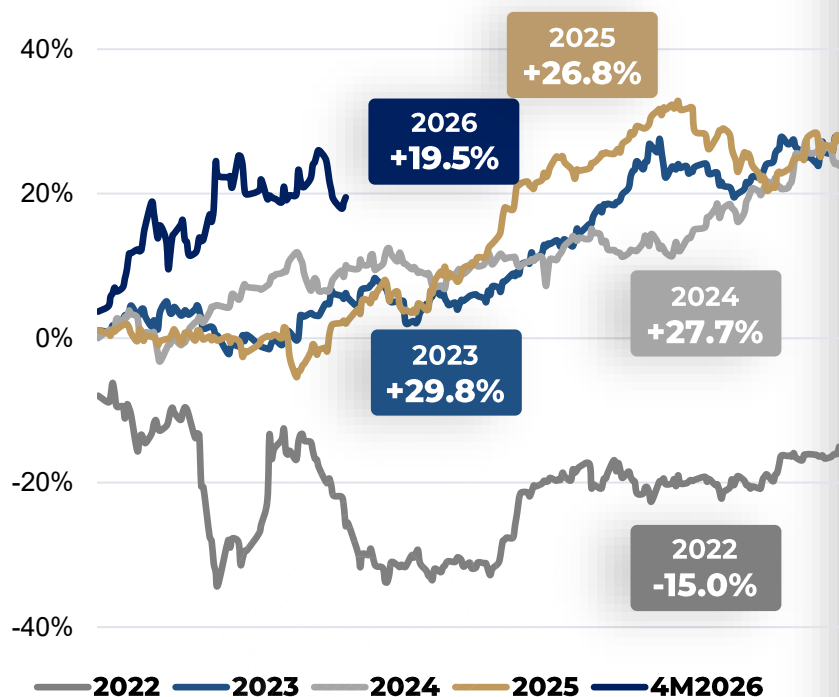
Апрель 2026



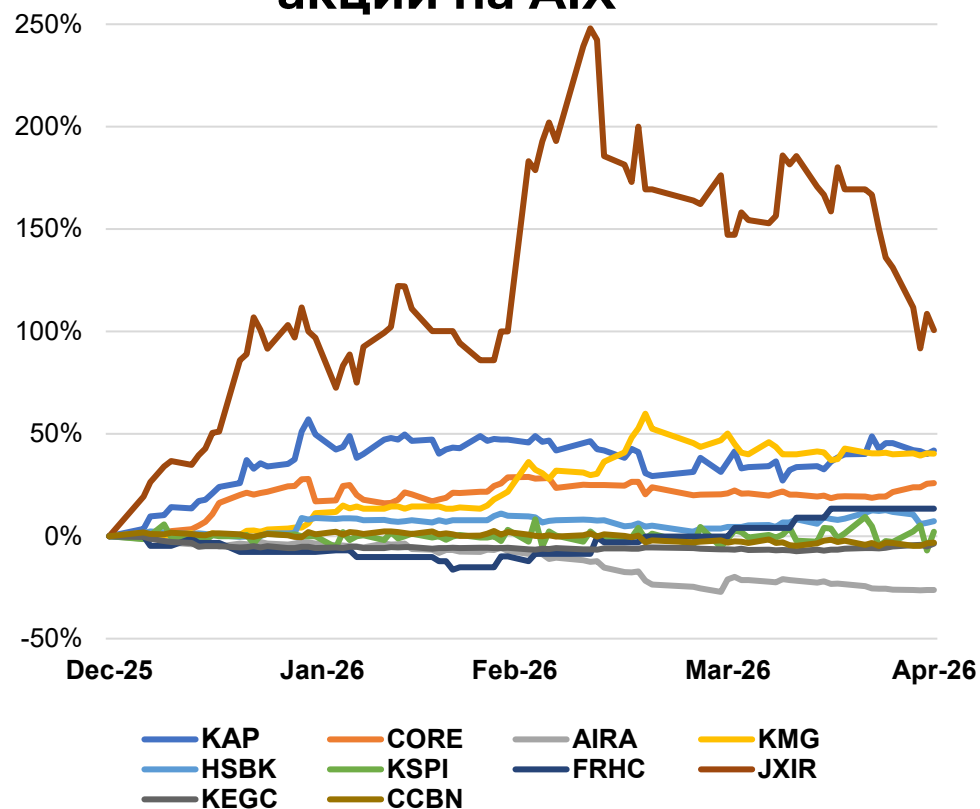
ДИНАМИКА Qazaq Index AIX



Qazaq Index AIX 2022-4M2026



Динамика активных акций на AIX



БИРЖЕВАЯ СТАТИСТИКА

Результаты торгов за месяц (апрель 2026 к марту 2026)



Сегменты рынка	\$ тыс.				млн. KZT			
	Апрель 2026	%	Март 2026	Тренд	Апрель 2026	%	Март 2026	Тренд
Акции	11,115	-20%	13,894	▼ -2,779	5,215	-23%	6,798	▼ -1,583
Простые акции	9,812	-21%	12,452	▼ -2,640	4,603	-24%	6,093	▼ -1,490
GDR	1,303	-10%	1,442	▼ -139	611	-13%	706	▼ -95
ADSs	0.003	100%		▲ 0.003	0.001	100%		▲ 0.001
Облигации	181,577	-46%	338,722	▼ -157,145	85,187	-49%	165,740	▼ -80,553
Корп. облигации	180,368	-47%	337,959	▼ -157,591	84,620	-49%	165,367	▼ -80,747
Зеленые облигации	120	18%	102	▲ 18	56	12%	50	▲ 6
Сукук	1,090	65%	661	▲ 428	511	58%	324	▲ 187
Структ. Продукты	1,181	-6%	1,251	▼ -71	554	-9%	612	▼ -58
ETF	327	4.1x	79	▲ 248	153	3.9x	39	▲ 114
ETN	505	5.1x	98	▲ 407	237	4.9x	48	▲ 189
Исламские ETN	29	46%	20	▲ 9	14	37%	10	▲ 4
Структурные ноты	320	-70%	1,054	▼ -734	150	-71%	516	▼ -366
	193,873	-45%	353,867	▼ -159,994	90,955	-47%	173,151	▼ -82,196

Более подробная информация: [Торговые данные](#)

БИРЖЕВАЯ СТАТИСТИКА

Результаты торгов за период (4М 2026 к 4М 2025)



Сегменты рынка	\$ тыс.				млн. KZT			
	4М 2026	%	4М 2025	Тренд	4М 2026	%	4М 2025	Тренд
Акции	62,671	-9%	69,013	▼ -6,342	29,402	-17%	35,517	▼ -6,115
Простые акции	57,867	-9%	63,768	▼ -5,901	27,148	-17%	32,818	▼ -5,669
GDR	4,789	-5%	5,065	▼ -276	2,247	-14%	2,607	▼ -360
ADS	14.26	-92%	179	▼ -165	7	-93%	92	▼ -86
Облигации	678,915	3.3x	205,079	▲ 473,835	318,513	3.0x	105,542	▲ 212,971
Корп. облигации	675,075	3.3x	201,159	▲ 473,916	316,711	3.0x	103,524	▲ 213,187
Зеленые облигации	321	-92%	3,921	▼ -3,599	151	-93%	2,018	▼ -1,867
Сукук	3,220	100%		▲ 3,220	1,511	100%		▲ 1,511
Суверен. облигации	298	100%		▲ 298	140	100%		▲ 140
Структ. продукты	4,846	81x	60	▲ 4,787	2,274	74x	31	▲ 2,243
ETF	1,390	100%		▲ 1,390	652	100%		▲ 652
ETN	930	19x	49	▲ 881	436	17x	25	▲ 411
Исламские ETN	104	9.3x	11	▲ 93	49	8x	6	▲ 43
Структурные ноты	2,423	100%		▲ 2,423	1,137	100%		▲ 1,137
Сертификаты ВИЭ		-100%	2	▼ -2	0	-100%	1	▼ -1
	746,431	2.7x	274,154	▲ 472,277	350,188	2.4x	141,091	▲ 209,098

Более подробная информация: [Торговые данные](#)

ЛИСТИНГ НОВЫХ ИНСТРУМЕНТОВ в апреле 2026



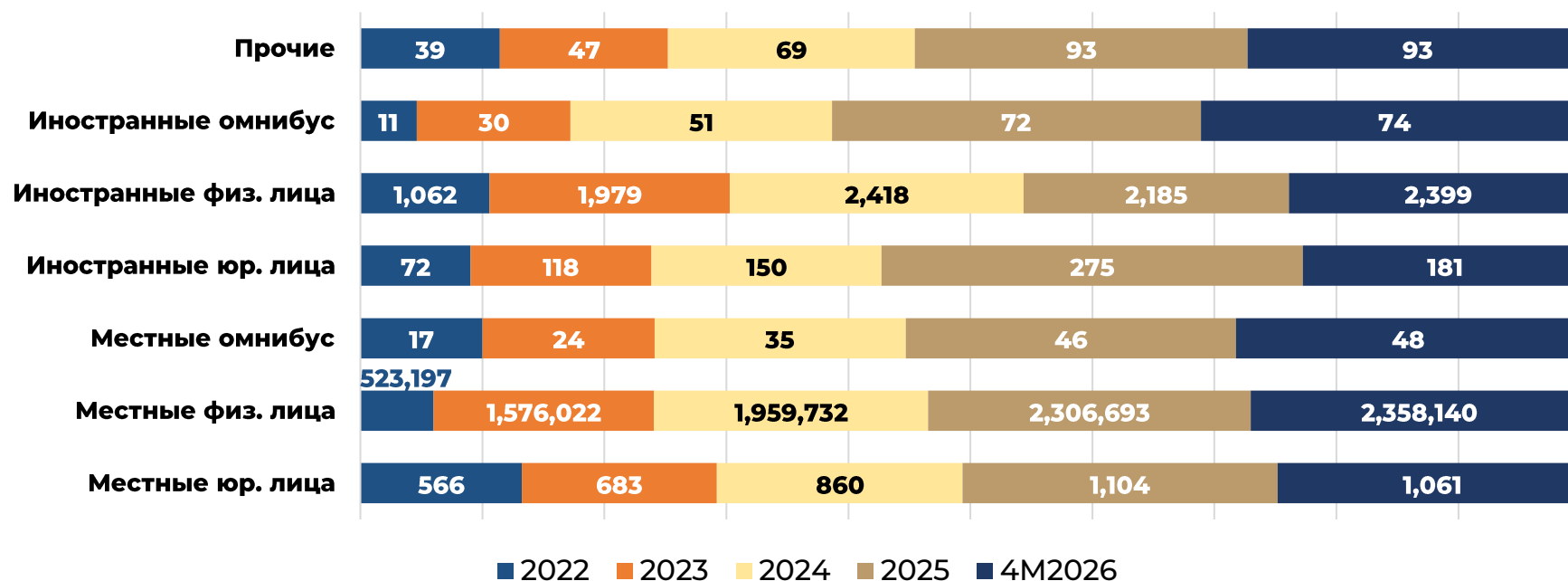
Эмитент	Тикер	Сегмент	Дата листинга	Объем выпуска, валюта	Валюта	Объем выпуска, \$	Дата погашения
ЕАБР	EDB.0329	Корп. облигации	4/6/2026	200,000,000	USD	200,000,000	3/31/2029
JPMorgan Chase Bank, N.A.	JPM8.0327	Структурные ноты	4/8/2026		KZT		3/19/2027
АО Самрук-Қазына	SKKZ1.0429	Корп. Облигации	4/13/2026	3,000,000,000	CNY	439,218,134	4/13/2029
The Ultima Global Markets Qazaqstan Ltd.	ULTIMAGM27	Структурные ноты	4/16/2026		CNY		4/16/2027
The Ultima Global Markets Qazaqstan Ltd.	ULTIMAGM28	Структурные ноты	4/16/2026		USD		4/16/2027
TOO Altyn Orman and K	ALTN1.0429	Зеленые облигации	4/20/2026	500,000,000	KZT	1,076,356	4/20/2029
АО AltynAlmas	ALMS/ ALMSP	Обыкновенные/привилегир. акции	4/20/2026	550,061,330	USD	550,061,330	
Mobility Fund CEIC Ltd.	MOBILITY01	ETFs	4/24/2026		USD		
АО Kaspi.kz	KSPI.0431/ KSPI.0431S	Корп. облигации	4/28/2026	600,000,000	USD	600,000,000	4/28/2031
АО КТЖ	KTZ.0431/ KTZ.0431S	Корп. облигации	4/29/2026	500,000,000	USD	500,000,000	4/29/2031
АО КТЖ	KTZ.0436/ KTZ.0436S	Корп. облигации	4/29/2026	500,000,000	USD	500,000,000	4/29/2036
AQS Ltd.	AQSL..0429	Корп. облигации	4/30/2026	2,000,000	USD	2,000,000	4/30/2029

Более подробная информация: [Официальный список AIX](#)

СТРУКТУРА И РОСТ СЧЕТОВ ИНВЕСТОРОВ (2022-4М2026)



Разбивка счетов инвесторов по категориям



Общее количество инвестиционных счетов значительно увеличилось с **524 тысяч в 2022 году** до более чем **2,3 миллионов в апреле 2026 года**, при этом ключевым драйвером роста остаются отечественные розничные инвесторы.

Более подробная информация: [Статистика](#)

УЧАСТНИКИ AIX/AIX CSD



69

Торговые члены



20

Кастодианы



1

Центральный депозитарий ценных бумаг

21

Участники МФЦА

6

Кипр

29

Казахстан

6

ОАЭ

10

Российская Федерация

11

Другие страны

Новые участники за 2026 год

- BTA Finance Ltd/ *торговый член*
- Tien-Shan Fin Service LLC/ *торговый член*
- AO ForteBank/ *кастодиан*
- TOO Finhub Group/ *торговый член*

за 2025 год

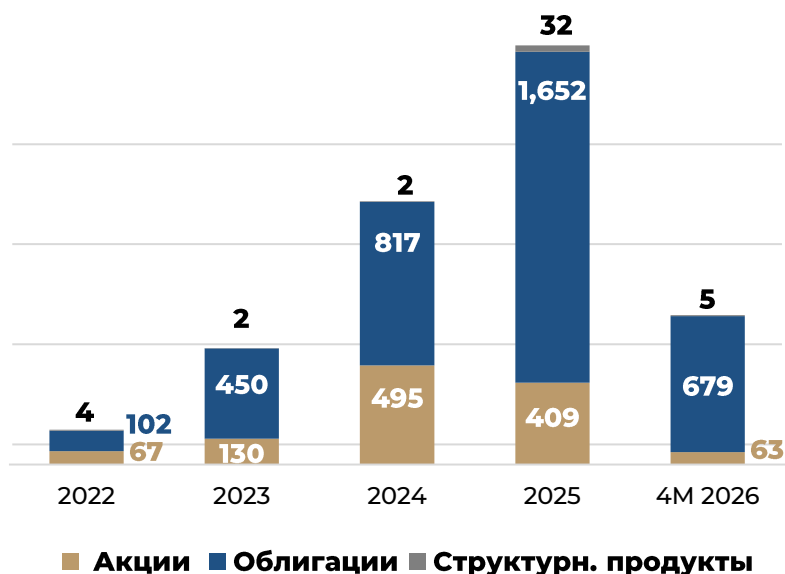
- Sharjah Islamic Financial Services/ *торговый член*
- Standard International Market Ltd/ *торговый член*
- AO Freedom Bank Kazakhstan/ *торговый член*
- TFI Securities and Futures Ltd / *торговый член*
- Orient Capital Management Ltd/ *торговый член*
- Fonte Capital Ltd/ *торговый член*
- Central Asian Capital Ltd./ *торговый член*
- Jabal Asset Management LLC/ *торговый член*
- SQIF AM Ltd./ *торговый член*
- Orion Central Asia Ltd/ *торговый член*
- Paidax Ltd/ *торговый член*
- ACM Ltd/ *торговый член*
- AVI Capital LLC/ *торговый член*
- OQAM Finance LTD/ *торговый член*
- IPS Capital Ltd/ *торговый член*
- ACM Ltd/ *кастодиан*
- First Trust Ltd/ *кастодиан*
- NEXT LLC/ *кастодиан*
- Mashreqbank PSC/ *кастодиан*

Более подробная информация: [Торговые члены](#), [Участники AIX CSD](#)

РЫНОК КАПИТАЛА

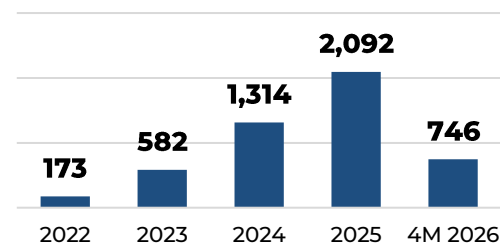
Объем и структура рынка

Динамика объема торгов по секторам, \$mln



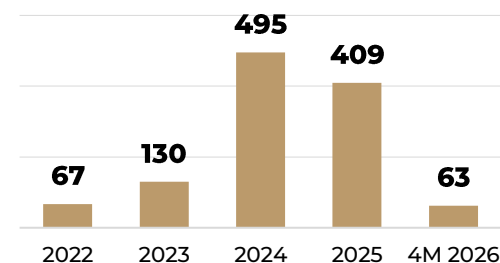
На сегодня в официальный листинг АИХ входят **384** финансовых инструмента **196** эмитентов, включая 16 иностранных компаний из США, Великобритании, Нидерланды, Люксембурга, Китая, ОАЭ, Кипра, Таджикистана, Кыргызстана и Греции.

Всего объем торгов



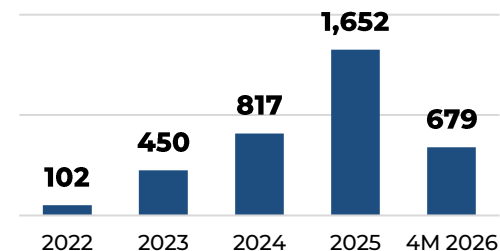
4M 2026	▲ +1.7x
2025	▲ +59%
2024	▲ +1.2x
2023	▲ +2.3x
2022	▼ -44%

Объем торгов акциями



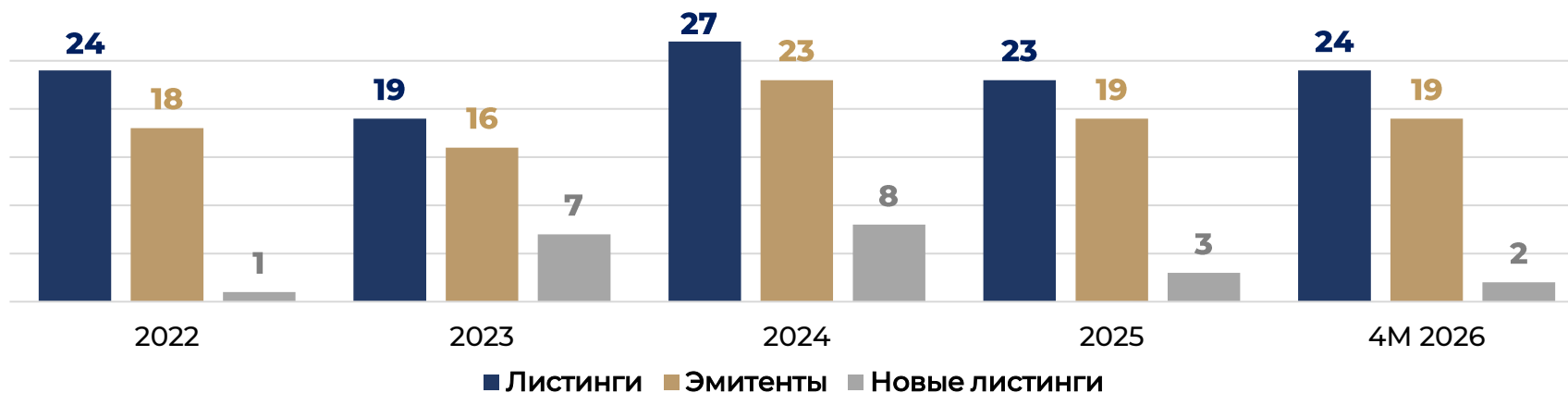
4M 2026	▼ -9%
2025	▼ -18%
2024	▲ +2.8x
2023	▲ +94%
2022	▲ +40%

Объем торгов облигациями

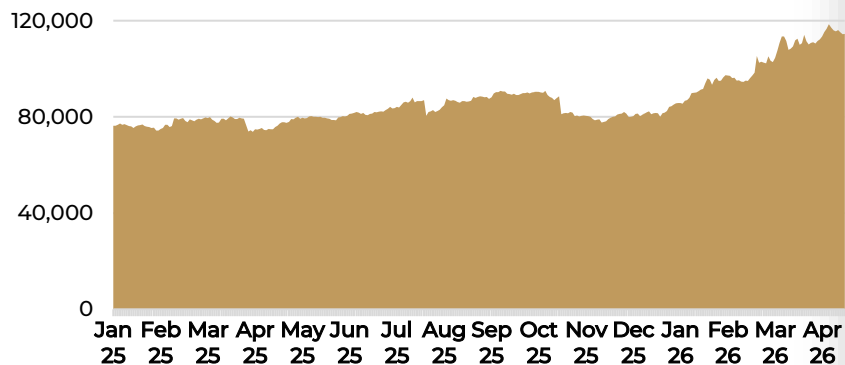


4M 2026	▲ +2.3x
2025	▲ +1.2x
2024	▲ +82%
2023	▲ +3.4x
2022	▼ -52%

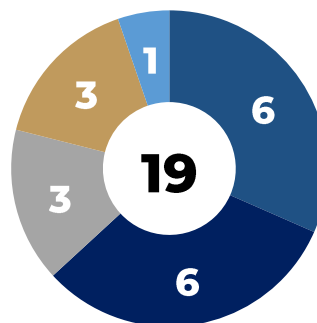
РЫНОК АКЦИЙ



Капитализация рынка, млн \$

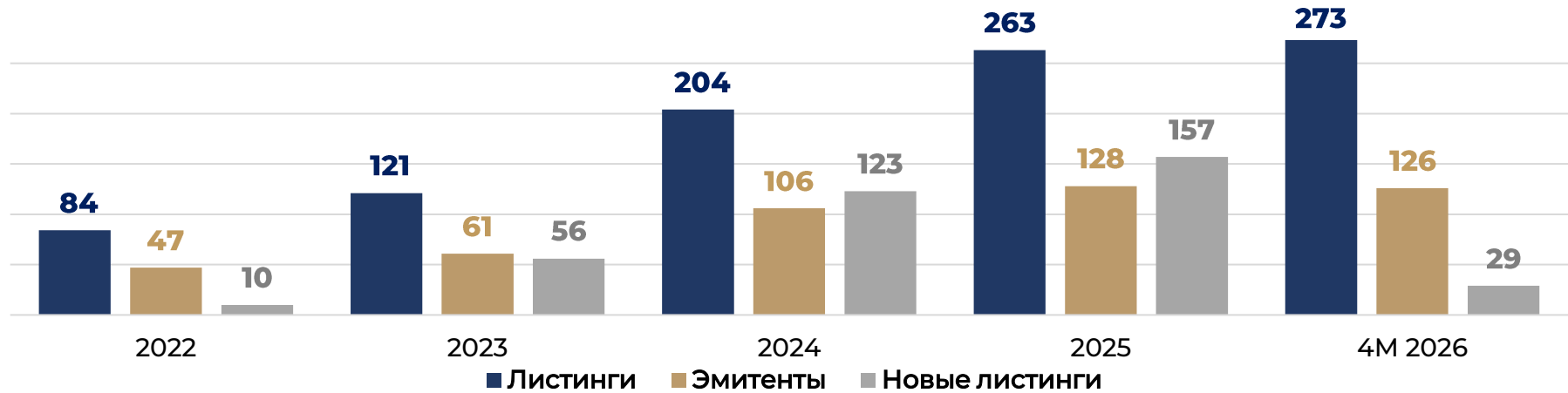


Эмитенты акций

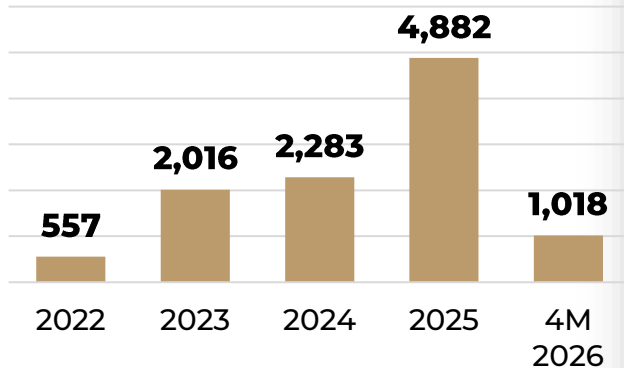


- Финансовый сектор
- Горнодобывающая промышленность и металлы
- Энергетика
- Потребительский сектор и ритейл
- Транспорт и прочие

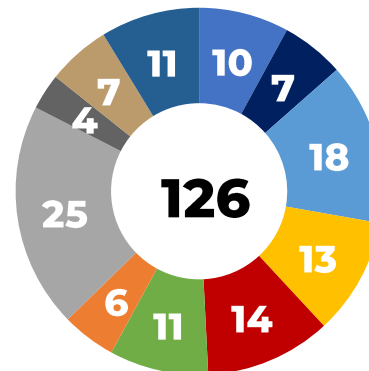
РЫНОК ОБЛИГАЦИЙ



Привлеченный капитал, \$млн



Структура эмитентов по сферам деятельности



- Государственные организации и нацкомпании
- Банки
- Финансовые компании / инвестиции / финтех
- Энергетика
- Горнодобывающая промышленность
- Транспорт и логистика (частные)
- Телеком и технологии
- Строительство
- Промышленность
- Холдинги и инвестиционные группы
- Прочие

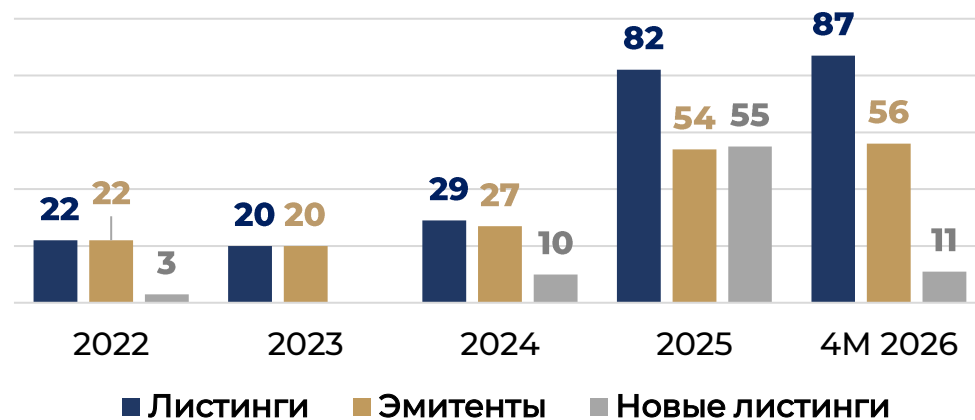
РЫНОК СТРУКТУРНЫХ ПРОДУКТОВ

19 ETN

28 ETF

38 Структурные ноты

2 Исламские ETN



Объем торгов структурными продуктами на AIХ, \$ млн.

