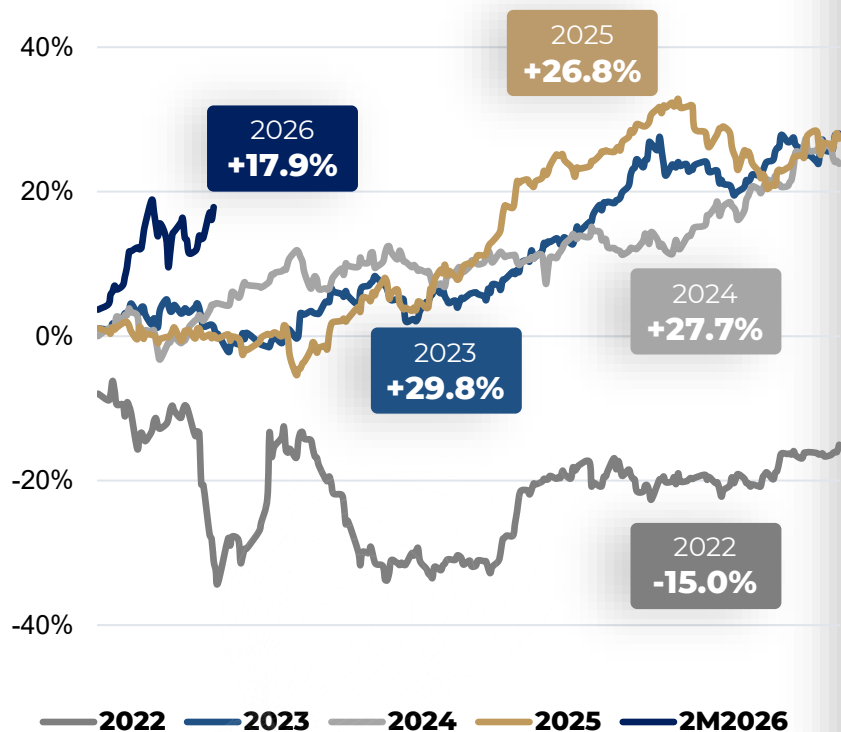


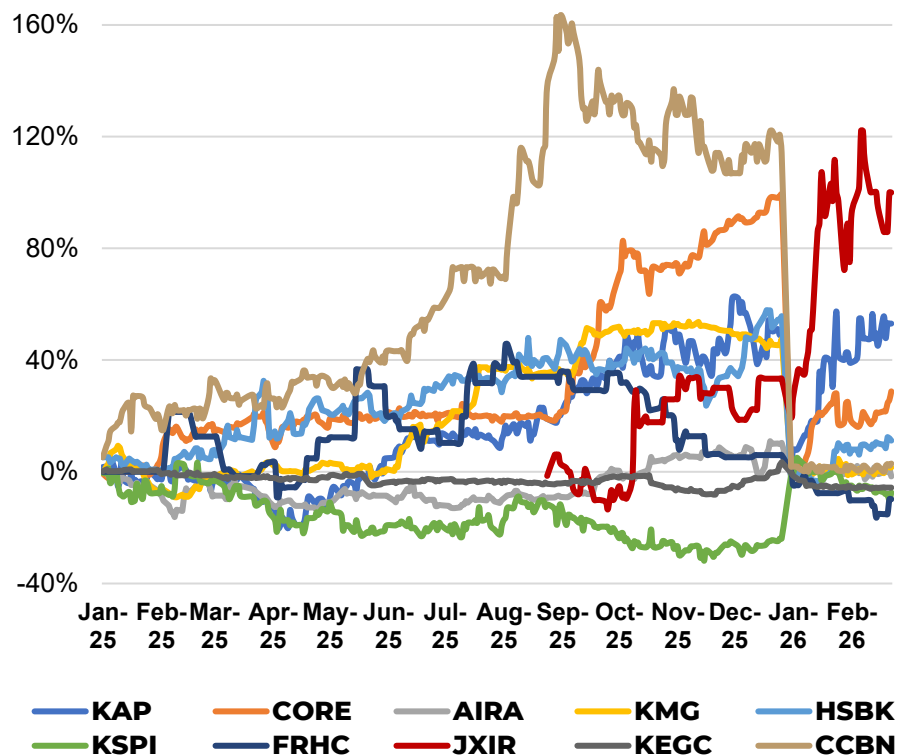
AIX 哈萨克的指数动态



AIX 哈萨克指数 2022-2月2026



AIX 活跃股票动态



交易所统计

2026年2月与2025年12月交易结果对比（按月）



市场细分	千美元				百万美元			
	2026年2月	%	2026年1月	趋势	2026年2月	%	2026年1月	趋势
股票	21,521	33%	16,141	▲ 5,379	10,708	32%	8,087	▲ 2,621
普通股	20,878	42%	14,725	▲ 6,152	10,388	41%	7,378	▲ 3,010
GDR	643	-54%	1,401	▼ -759	320	-54%	702	▼ -382
ADS			14	▼ -14			7	▼ -7
债券	95,294	50%	63,322	▲ 31,972	47,415	49%	31,726	▲ 15,689
公司债券	94,210	51%	62,538	▲ 31,672	46,875	50%	31,333	▲ 15,542
绿色债券	1	-99%	99	▼ -99	0.5	-99%	50	▼ -49
伊斯兰债券	785	15%	684	▲ 101	391	14%	343	▲ 48
主权债券	298			▲ 298	148			▲ 148
结构性产品	715	-58%	1,699	▼ -985	356	-58%	851	▼ -496
ETF	458	-13%	526	▼ -68	228	-13%	264	▼ -35
ETN	139	-26%	188	▼ -49	69	-27%	94	▼ -25
伊斯兰 ETN	17	-54%	37	▼ -20	8	-55%	19	▼ -10
结构性票据	100	-89%	948	▼ -848	50	-90%	475	▼ -425
	117,529	45%	81,163	▲ 36,367	58,478	44%	40,664	▲ 17,814

交易所统计

期间交易结果（2026年2个月对比2025年2个月）



市场细分	千美元				百万美元			
	2个月2026	%	2个月2025	趋势	2个月2026	%	2个月2025	趋势
股票	37,662	31%	28,775	▲ 8,887	18,898	31%	14,438	▲ 4,459
普通股	35,603	126%	15,759	▲ 19,845	17,865	126%	7,907	▲ 9,958
GDR	2,044	-84%	12,853	▼ -10,809	1,026	-84%	6,449	▼ -5,424
ADS	14	-91%	163	▼ -149	7	-91%	82	▼ -75
债券	158,616	44%	110,025	▲ 48,590	79,589	44%	55,207	▲ 24,381
公司债券	156,748	43%	109,939	▲ 46,809	78,651	43%	55,164	▲ 23,488
绿色债券	100	16%	87	▲ 14	50	16%	44	▲ 7
伊斯兰债券	1,469			▲ 1,469	737			▲ 737
主权债券	298			▲ 298	150			▲ 150
结构性产品	2,414	60x	40	▲ 2,374	1,211	60x	20	▲ 1,191
ETF	984			▲ 984	494			▲ 494
ETN	327	11x	30	▲ 298	164	11x	15	▲ 149
伊斯兰 ETN	54	5.1x	11	▲ 44	27	5.1x	5	▲ 22
结构性票据	1,048			▲ 1,048	526			▲ 526
可再生能源证书			2	▼ -2			1	▼ -1
	198,692	43%	138,843	▲ 59,849	99,698	43%	69,667	▲ 30,030

新工具上市 (2026年2月)

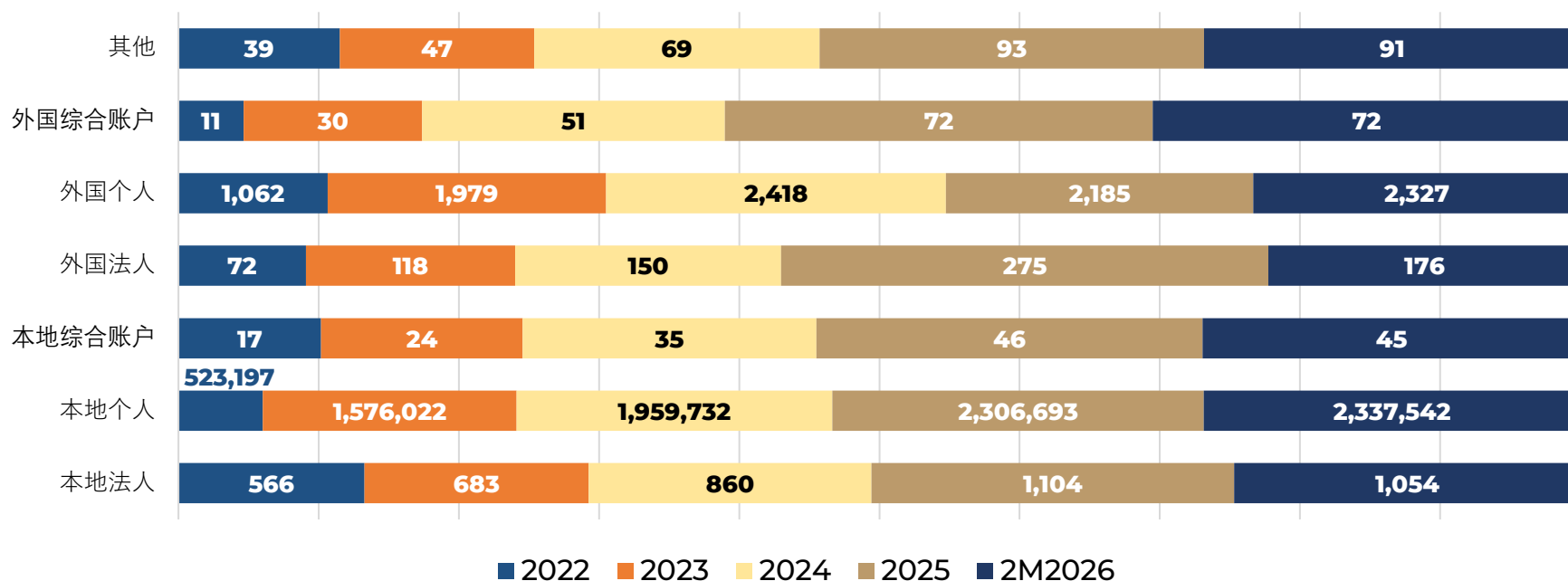


发行人	代码	板块	上市日期	发行规模	币种	发行规模,\$	到期日
ASSNAB BUILDING LLP	ASNB7.0230	公司债券	02/06/2026	7,000,000,000	KZT	14,138,558	02/06/2030
Altyn-Uya KZ LLP	ALTU3.0230	公司债券	02/06/2026	3,000,000,000	KZT	6,059,382	02/06/2030
Saryopan Operating LLP	SROP1.0236	公司债券	02/09/2026	57,900,000	USD	57,900,000	02/09/2036
NC KTZ JSC	KTZI5.1228	公司债券	02/13/2026	1,604,400,000	CNY	232,473,756	12/15/2028
ALA Construction Company LLP	ALACS8.0230	公司债券	02/16/2026	3,000,000,000	KZT	6,048,387	02/16/2030
Kazakh Utility System LLP	KKS5.0229	公司债券	02/19/2026	20,000,000	USD	20,000,000	02/19/2029
Kazakhmys Holding B.V.	KMHG.1230	公司债券	02/25/2026	220,000,000	USD	220,000,000	12/26/2030
NC KTX JSC	KTZI6.1228	公司债券	02/25/2026	615,600,000	CNY	89,493,384	12/15/2028
Asem Dala Astana LLP	ASMDL12.0230	公司债券	02/27/2026	3,650,000,000	KZT	7,274,539	02/27/2030
Ultima Global Markets	ULTIMAGM25	结构性票据	02/06/2026		USD		02/06/2029

投资者账户结构与增长

(2022年 - 2026年2月)

按类别划分的投资者账户结构



投资账户总数显著增长，从2022年的52.4万个增加到2026年1月的超过230万个，其中国内散户投资者仍是主要增长驱动力。

AIX/AIX CSD参与者



68

交易会员



19

托管人



1

中央证券存管机构

20

阿斯塔纳国际金融中心参与者

6

塞浦路斯

28

哈萨克斯坦

6

阿联酋

10

俄罗斯

11

其他国家

2026年新增参与者

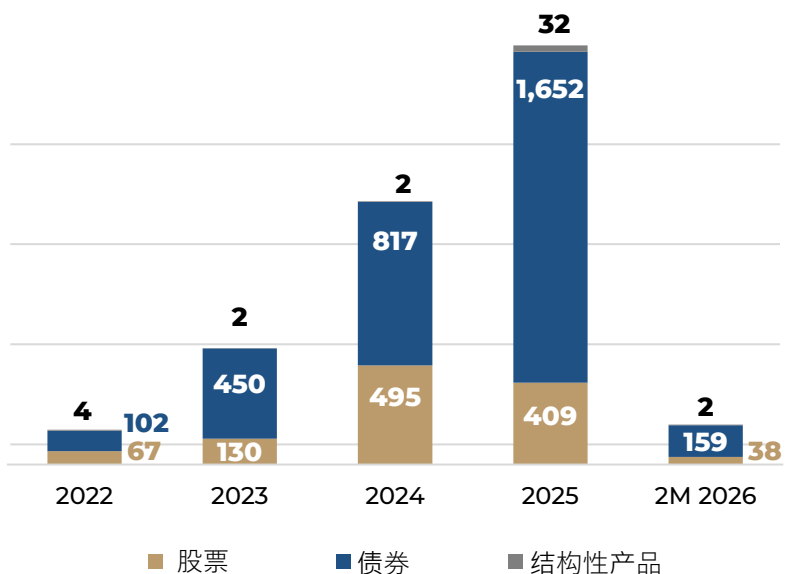
- BTA Finance Ltd/ 交易会员
- Tien-Shan Fin Service LLC/ 交易会员

2025年

- Sharjah Islamic Financial Services/ 交易会员
- Standard International Market Ltd/ 交易会员
- Freedom Bank Kazakhstan JSC/ 交易会员
- TFI Securities and Futures Ltd / 交易会员
- Orient Capital Management Ltd/ 交易会员
- Fonte Capital Ltd/ 交易会员
- Central Asian Capital Ltd./ 交易会员
- Jabal Asset Management LLC/ 交易会员
- SQIF AM Ltd./ 交易会员
- Orion Central Asia Ltd/ 交易会员
- Paidax Ltd/ 交易会员
- ACM Ltd/ 交易会员
- AVI Capital LLC/ 交易会员
- OQAM Finance LTD/ 交易会员
- IPS Capital Ltd/ 交易会员
- ACM Ltd/ 托管人
- First Trust Ltd/ 托管人
- NEXT LLC/ 托管人
- Mashreqbank PSC/ 托管人

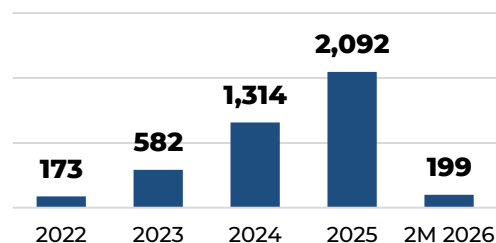
资本市场 市场规模与结构

各行业交易量动态（百万美元）



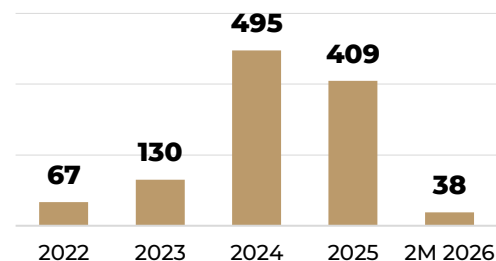
截至目前，AIX官方上市名单中共有375种金融工具、199家发行人，其中包括来自美国、英国、卢森堡、中国、阿联酋、塞浦路斯、塔吉克斯坦、吉尔吉斯斯坦和希腊的15家外国公司。

总交易量



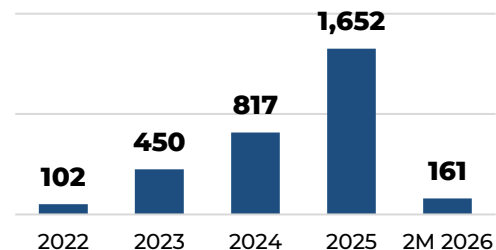
2M 2026	▲ +43%
2025	▲ +59%
2024	▲ +2.2x
2023	▲ +3.3x
2022	▼ -44%

股票交易量



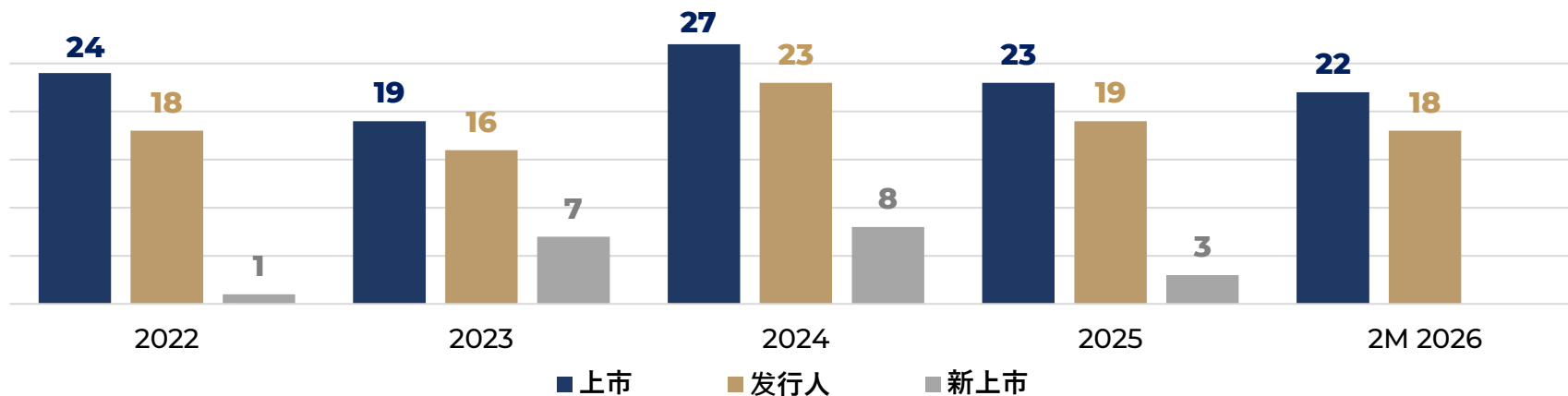
2M 2026	▲ +31%
2025	▼ -18%
2024	▲ +3.8x
2023	▲ +94%
2022	▲ +40%

债券交易量

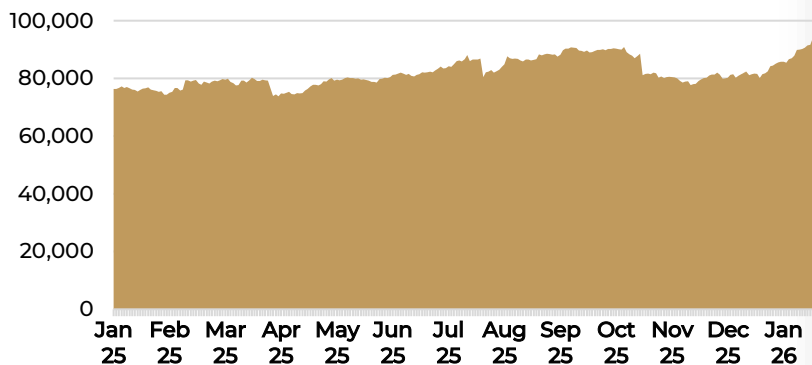


2M 2026	▲ +46%
2025	▲ +2.1x
2024	▲ +82%
2023	▲ +4.4x
2022	▼ -52%

股票市场



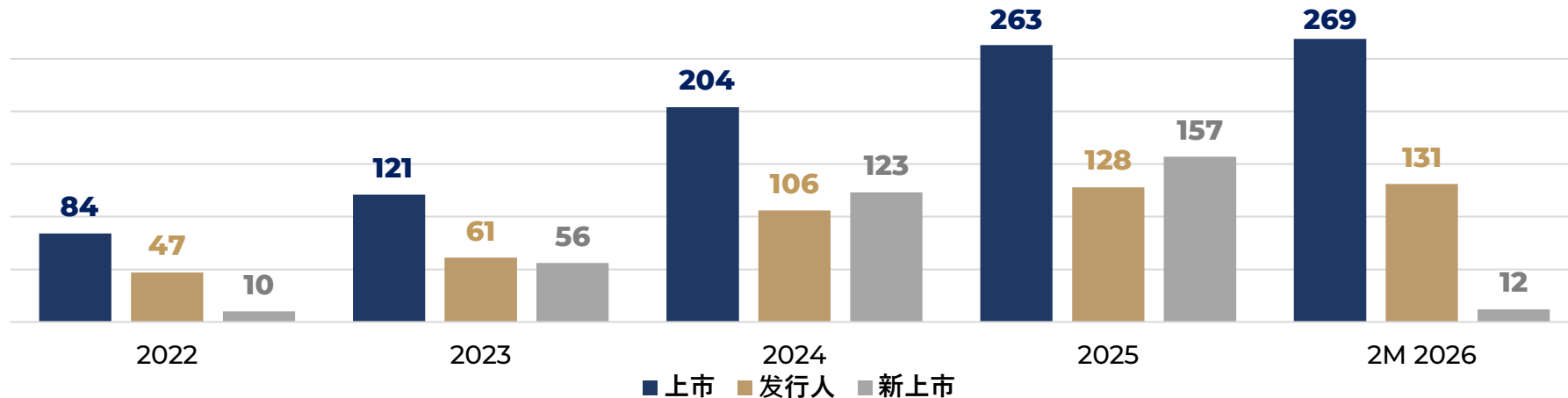
市场市值, 百万美元



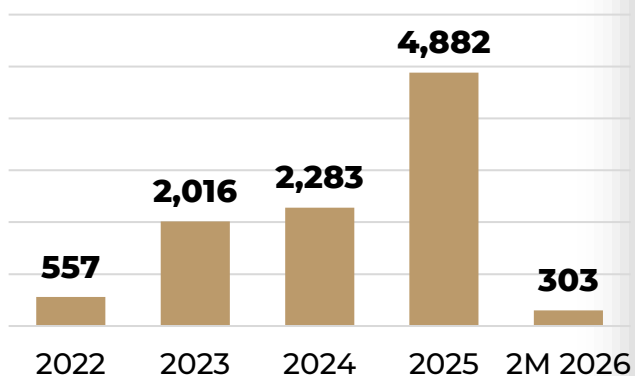
股票发行人



债券市场



融资金额（百万美元）



按行业划分的发行人结构



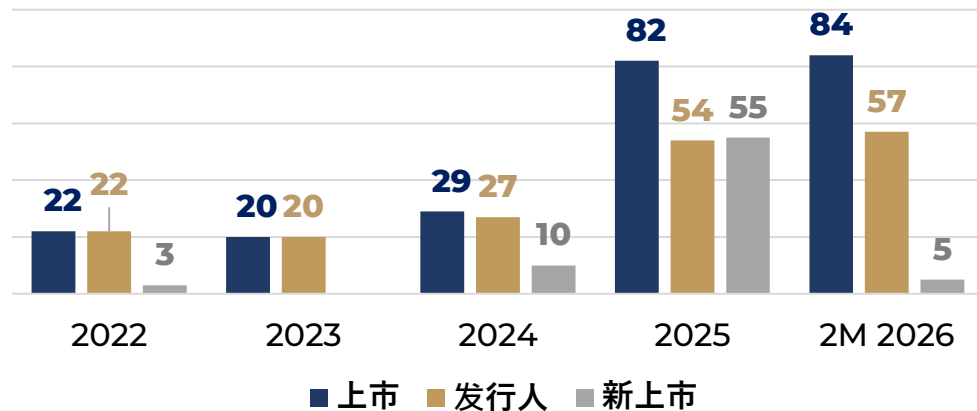
结构性产品市场

19 ETN

28 ETF

35 结构性票据

2 伊斯兰 ETN



AIX 结构性产品交易量, 百万美元

