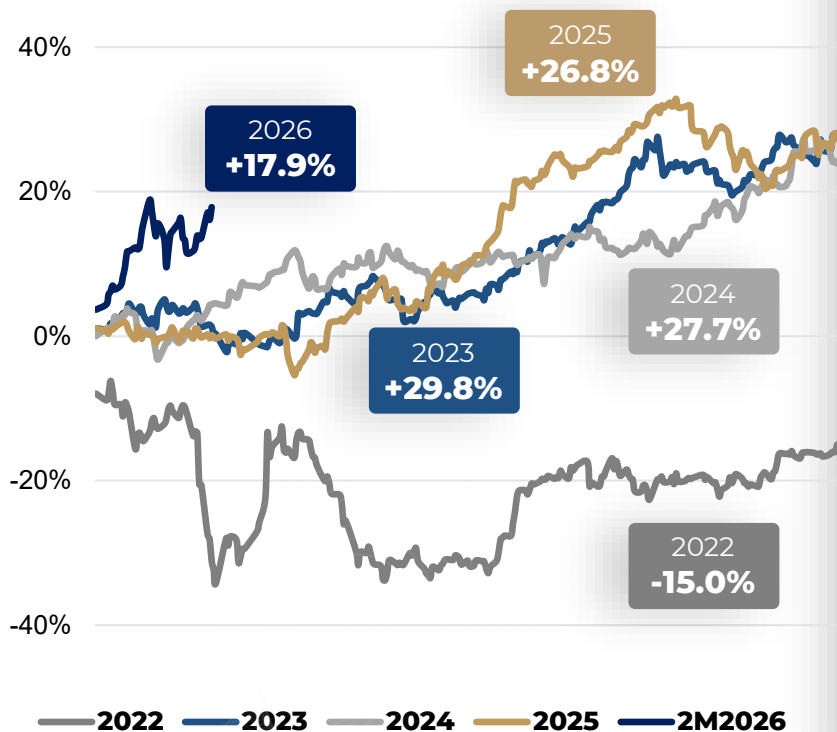


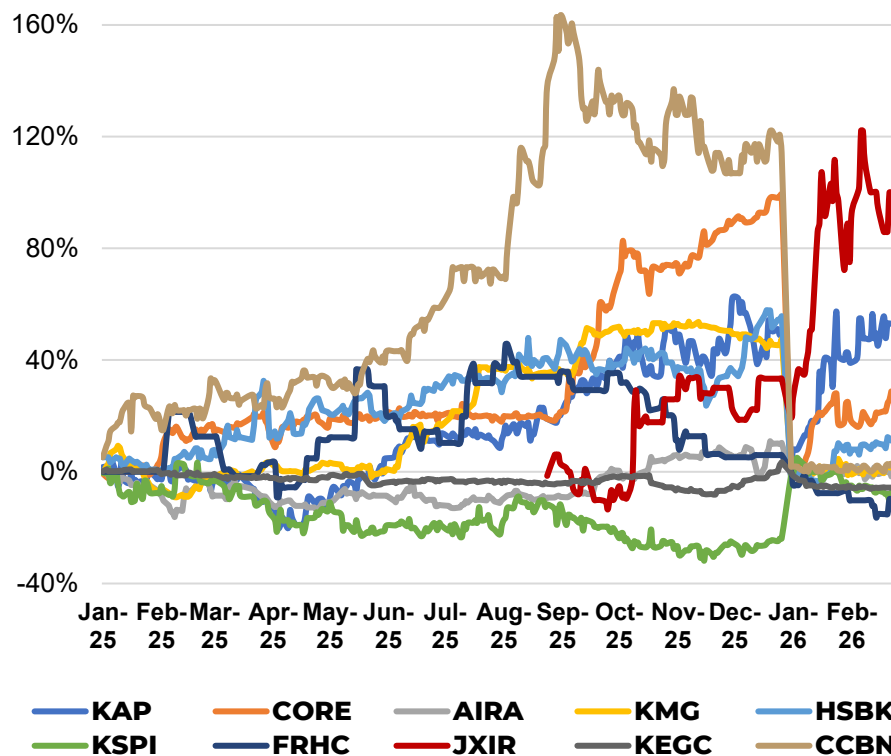
ДИНАМИКА Qazaq Index AIX



Qazaq Index AIX 2022-2M2026



Динамика активных акций на AIX



БИРЖЕВАЯ СТАТИСТИКА

Результаты торгов за месяц (февраль 2026 к январю 2026)



Сегменты рынка	\$ тыс.				млн. KZT			
	Февраль 2026	%	Январь 2026	Тренд	Февраль 2026	%	Январь 2026	Тренд
Акции	21,521	33%	16,141	▲ 5,379	10,708	32%	8,087	▲ 2,621
Простые акции	20,878	42%	14,725	▲ 6,152	10,388	41%	7,378	▲ 3,010
GDR	643	-54%	1,401	▼ -759	320	-54%	702	▼ -382
ADS			14	▼ -14			7	▼ -7
Облигации	95,294	50%	63,322	▲ 31,972	47,415	49%	31,726	▲ 15,689
Корп. облигации	94,210	51%	62,538	▲ 31,672	46,875	50%	31,333	▲ 15,542
Зеленые облигации	1	-99%	99	▼ -99	0.5	-99%	50	▼ -49
Сукук	785	15%	684	▲ 101	391	14%	343	▲ 48
Суверен. облигации	298			▲ 298	148			▲ 148
Структ. продукты	715	-58%	1,699	▼ -985	356	-58%	851	▼ -496
ETF	458	-13%	526	▼ -68	228	-13%	264	▼ -35
ETN	139	-26%	188	▼ -49	69	-27%	94	▼ -25
Исламские ETN	17	-54%	37	▼ -20	8	-55%	19	▼ -10
Структурные ноты	100	-89%	948	▼ -848	50	-90%	475	▼ -425
	117,529	45%	81,163	▲ 36,367	58,478	44%	40,664	▲ 17,814

БИРЖЕВАЯ СТАТИСТИКА

Результаты торгов за период (2М 2026 к 2М 2025)



Сегменты рынка	\$ тыс.				млн. KZT			
	2М 2026	%	2М 2025	Тренд	2М 2026	%	2М 2025	Тренд
Акции	37,662	31%	28,775	▲ 8,887	18,898	31%	14,438	▲ 4,459
Простые акции	35,603	126%	15,759	▲ 19,845	17,865	126%	7,907	▲ 9,958
GDR	2,044	-84%	12,853	▼ -10,809	1,026	-84%	6,449	▼ -5,424
ADS	14	-91%	163	▼ -149	7	-91%	82	▼ -75
Облигации	158,616	44%	110,025	▲ 48,590	79,589	44%	55,207	▲ 24,381
Корп. облигации	156,748	43%	109,939	▲ 46,809	78,651	43%	55,164	▲ 23,488
Зеленые облигации	100	16%	87	▲ 14	50	16%	44	▲ 7
Сукук	1,469			▲ 1,469	737			▲ 737
Суверен. облигации	298			▲ 298	150			▲ 150
Структ. продукты	2,414	60x	40	▲ 2,374	1,211	60x	20	▲ 1,191
ETF	984			▲ 984	494			▲ 494
ETN	327	11x	30	▲ 298	164	11x	15	▲ 149
Исламские ETN	54	5.1x	11	▲ 44	27	5.1x	5	▲ 22
Структурные ноты	1,048			▲ 1,048	526			▲ 526
Сертификаты ВИЭ			2	▼ -2			1	▼ -1
	198,692	43%	138,843	▲ 59,849	99,698	43%	69,667	▲ 30,030

ЛИСТИНГ НОВЫХ ИНСТРУМЕНТОВ в феврале 2026

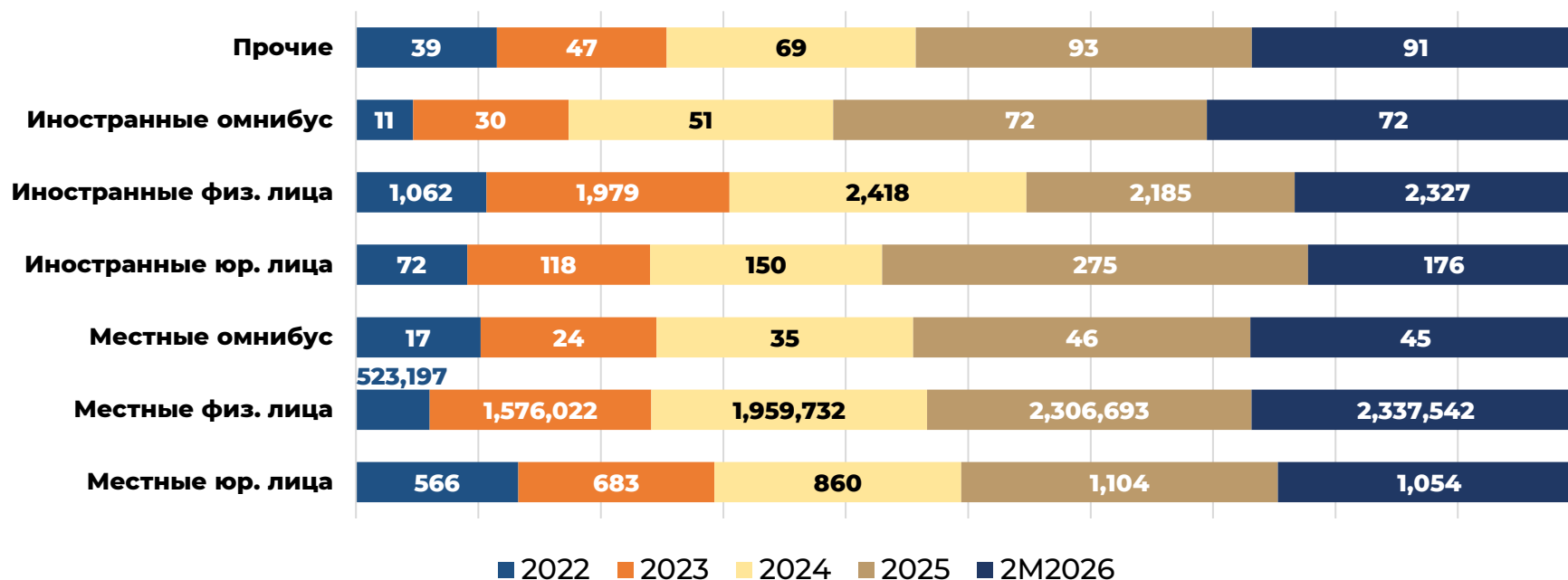


Эмитент	Тикер	Сегмент	Дата листинга	Объем выпуска, валюта	Валюта	Объем выпуска, \$	Дата погашения
TOO ASSNAB BUILDING	ASNB7.0230	Корп. облигации	02/06/2026	7,000,000,000	KZT	14,138,558	02/06/2030
TOO Altyn-Uya KZ	ALTU3.0230	Корп. облигации	02/06/2026	3,000,000,000	KZT	6,059,382	02/06/2030
TOO Saryopan Operating	SROP1.0236	Корп. облигации	02/09/2026	57,900,000	USD	57,900,000	02/09/2036
АО НК КТЖ	KTZI5.1228	Корп. облигации	02/13/2026	1,604,400,000	CNY	232,473,756	12/15/2028
TOO ALA Construction Company	ALACS8.0230	Корп. облигации	02/16/2026	3,000,000,000	KZT	6,048,387	02/16/2030
TOO Казахстанские коммунальные системы	KKS5.0229	Корп. облигации	02/19/2026	20,000,000	USD	20,000,000	02/19/2029
Kazakhmys Holding B.V.	KMHG.1230	Корп. облигации	02/25/2026	220,000,000	USD	220,000,000	12/26/2030
АО НК КТЖ	KTZI6.1228	Корп. облигации	02/25/2026	615,600,000	CNY	89,493,384	12/15/2028
TOO Asem Dala Astana	ASMDL12.0230	Корп. облигации	02/27/2026	3,650,000,000	KZT	7,274,539	02/27/2030
The Ultima Global Markets Kazakhstan Ltd.	ULTIMAGM25	Структурные ноты	02/06/2026		USD		02/06/2029

СТРУКТУРА И РОСТ СЧЕТОВ ИНВЕСТОРОВ (2022-2М2026)



Разбивка счетов инвесторов по категориям



Общее количество инвестиционных счетов значительно увеличилось с **524 тысяч в 2022 году** до более чем **2,3 миллиона в феврале 2026 года**, при этом ключевым драйвером роста остаются отечественные розничные инвесторы.

УЧАСТНИКИ AIX/AIX CSD



68

Торговые члены



19

Кастодианы



1

Центральный депозитарий ценных бумаг

20

Участники МФЦА

6

Кипр

28

Казахстан

6

ОАЭ

10

Российская Федерация

11

Другие страны

Новые участники за 2026 год

- BTA Finance Ltd/ *торговый член*
- Tien-Shan Fin Service LLC/ *торговый член*

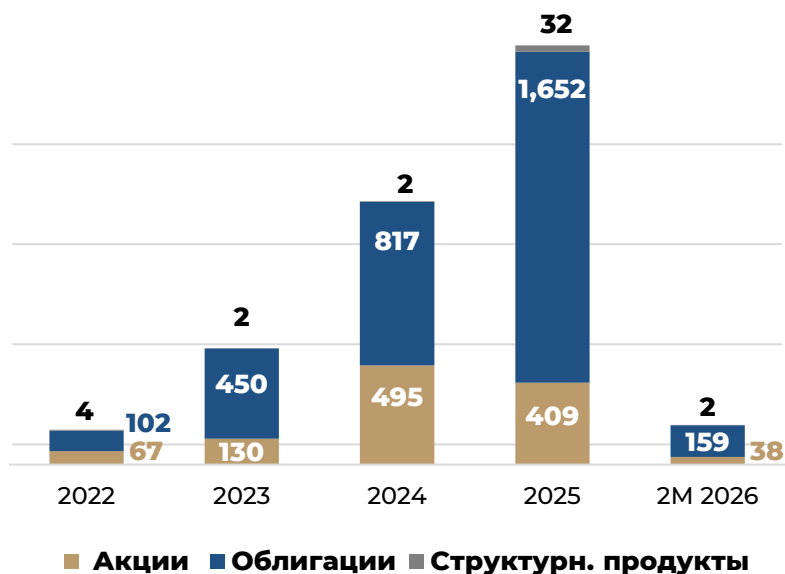
за 2025 год

- Sharjah Islamic Financial Services/ *торговый член*
- Standard International Market Ltd/ *торговый член*
- AO Freedom Bank Kazakhstan/ *торговый член*
- TFI Securities and Futures Ltd / *торговый член*
- Orient Capital Management Ltd/ *торговый член*
- Fonte Capital Ltd/ *торговый член*
- Central Asian Capital Ltd./ *торговый член*
- Jabal Asset Management LLC/ *торговый член*
- SQIF AM Ltd./ *торговый член*
- Orion Central Asia Ltd/ *торговый член*
- Paidax Ltd/ *торговый член*
- ACM Ltd/ *торговый член*
- AVI Capital LLC/ *торговый член*
- OQAM Finance LTD/ *торговый член*
- IPS Capital Ltd/ *торговый член*
- ACM Ltd/ *кастодиан*
- First Trust Ltd/ *кастодиан*
- NEXT LLC/ *кастодиан*
- Mashreqbank PSC/ *кастодиан*

РЫНОК КАПИТАЛА

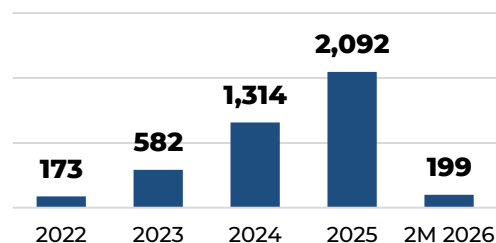
Объем и структура рынка

Динамика объема торгов по секторам, \$млн



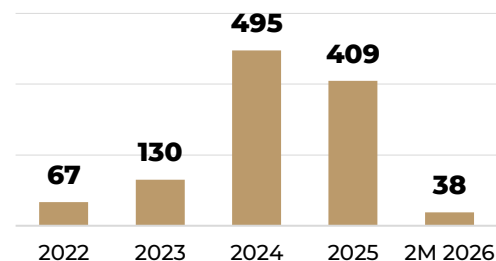
На сегодня в официальный листинг АИХ входят **375 финансовых инструмента 199 эмитентов**, включая 16 иностранных компаний из США, Великобритании, Нидерланды, Люксембурга, Китая, ОАЭ, Кипра, Таджикистана, Кыргызстана и Греции.

Всего объем торгов



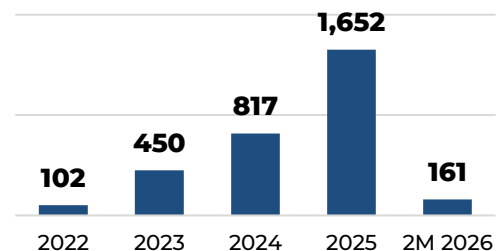
2M 2026	▲ +43%
2025	▲ +59%
2024	▲ +2.2x
2023	▲ +3.3x
2022	▼ -44%

Объем торгов акциями

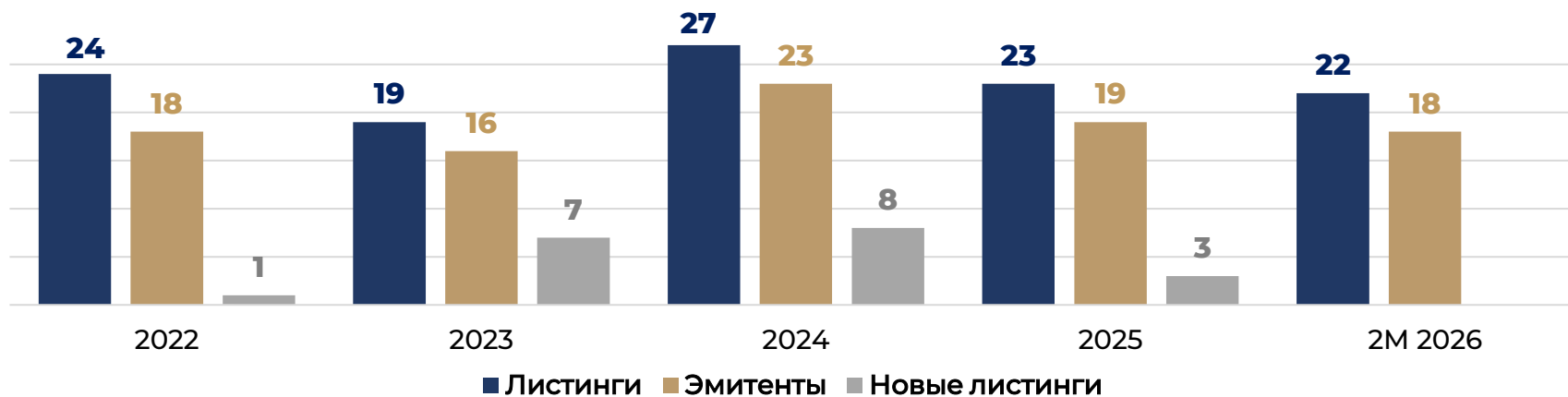


2M 2026	▲ +31%
2025	▼ -18%
2024	▲ +3.8x
2023	▲ +94%
2022	▲ +40%

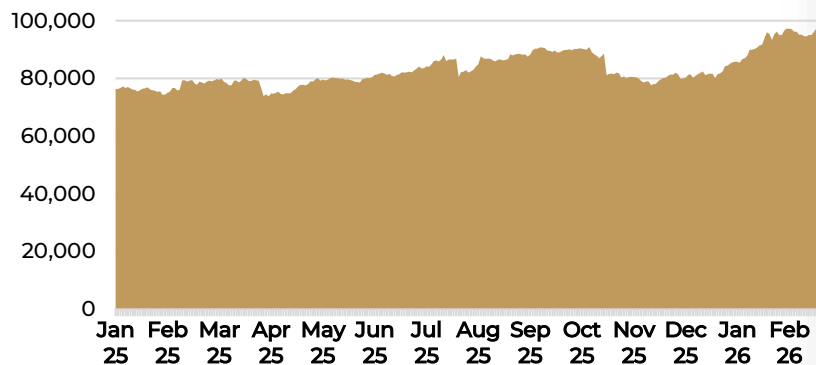
Объем торгов облигациями



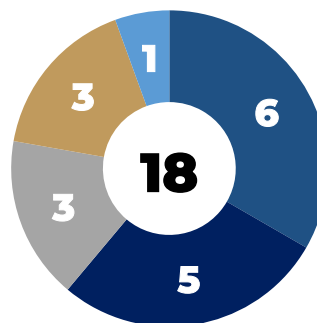
2M 2026	▲ +46%
2025	▲ +2.2x
2024	▲ +82%
2023	▲ +4.4x
2022	▼ -52%



Капитализация рынка, \$млн

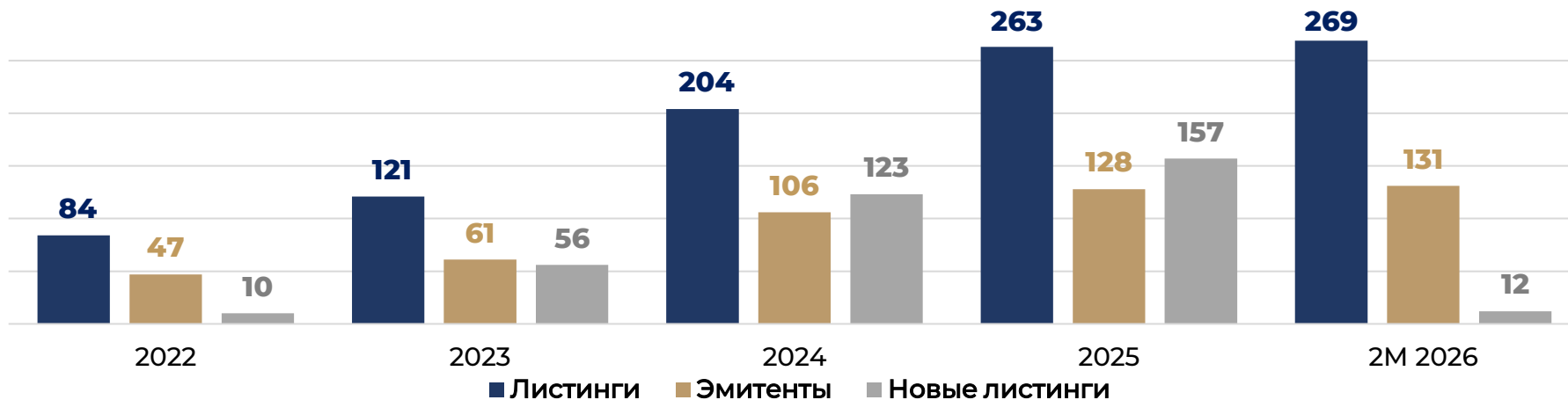


Эмитенты акций

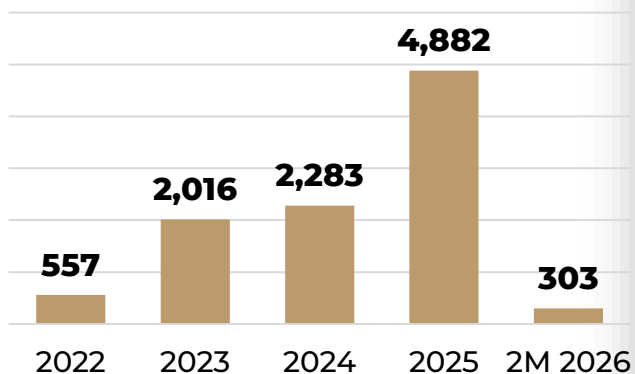


- Финансовый сектор
- Горнодобывающая промышленность и металлы
- Энергетика
- Потребительский сектор и ритейл
- Транспорт и прочие

РЫНОК ОБЛИГАЦИЙ



Привлеченный капитал, \$млн



Структура эмитентов по сферам деятельности



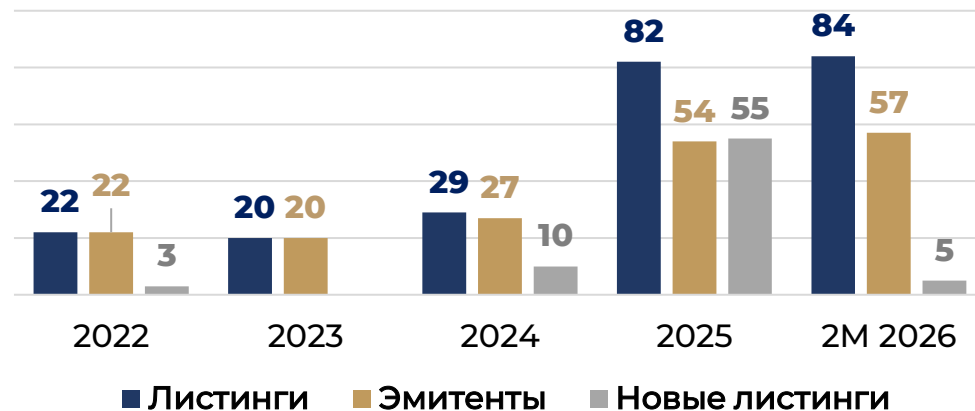
РЫНОК СТРУКТУРНЫХ ПРОДУКТОВ

19 ETN

28 ETF

35 Структурные ноты

2 Исламские ETN



Объем торгов структурными продуктами на AIX, \$ млн

