



AIX нарығына шолу

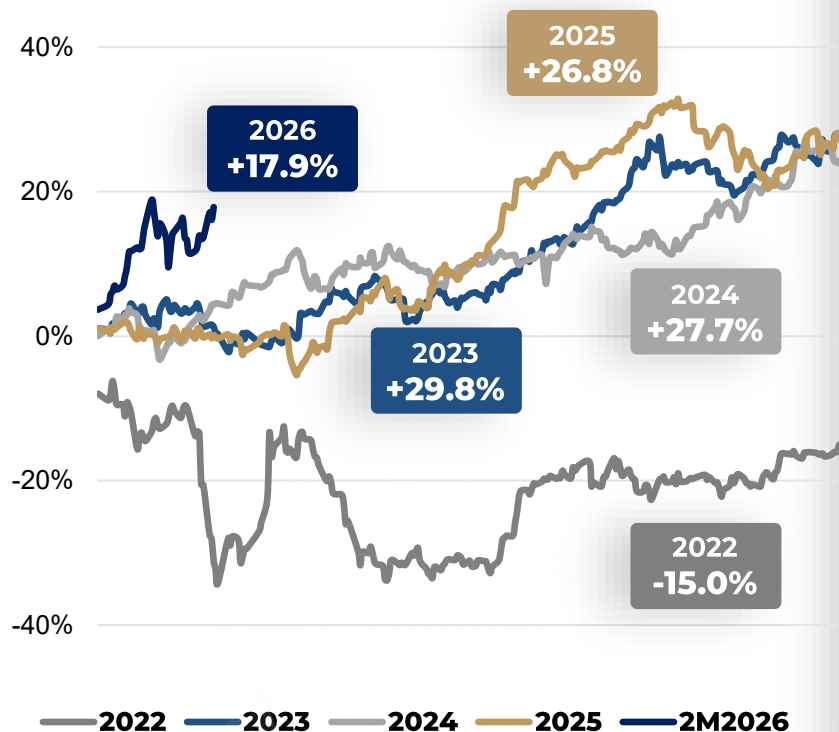
Ақпан 2026



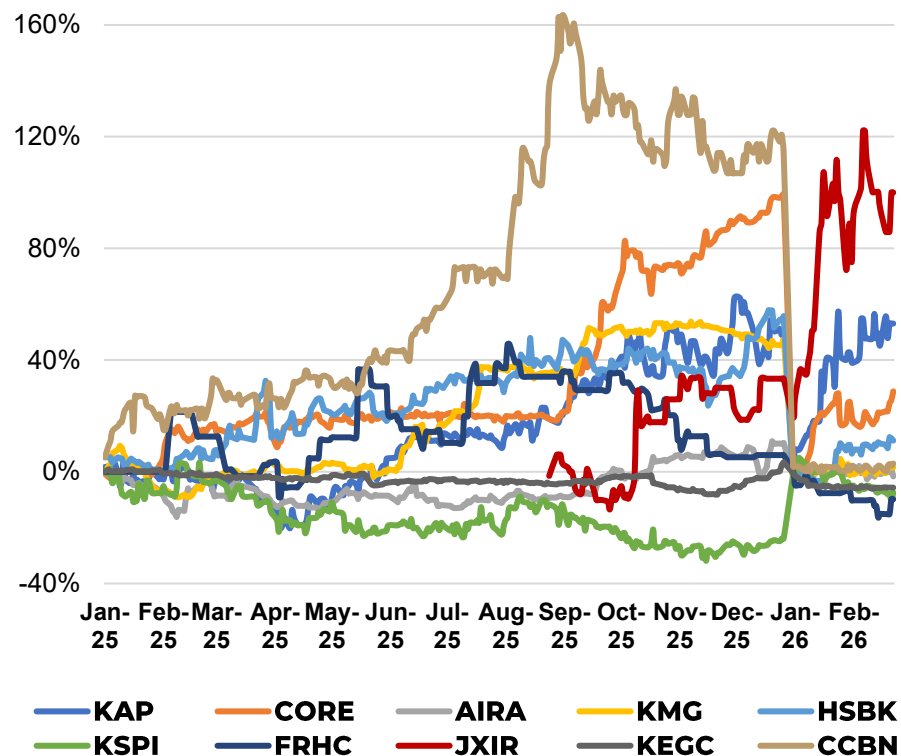
AIX Qazaq Index ДИНАМИКАСЫ



AIX Qazaq Index 2022-2M2026



AIX-тегі белсенді акциялар динамикасы



БИРЖАЛЫҚ СТАТИСТИКА

Айлық сауда нәтижелері (2026 ақпан – 2026 қаңтар)



Нарық сегменттері	\$ мың				млн. KZT			
	2026 ақпан	%	2026 қаңтар	Тренд	2026 ақпан	%	2026 қаңтар	Тренд
Акциялар	21,521	33%	16,141	▲ 5,379	10,708	32%	8,087	▲ 2,621
Қарапайым акция	20,878	42%	14,725	▲ 6,152	10,388	41%	7,378	▲ 3,010
GDR	643	-54%	1,401	▼ -759	320	-54%	702	▼ -382
ADS			14	▼ -14			7	▼ -7
Облигациялар	95,294	50%	63,322	▲ 31,972	47,415	49%	31,726	▲ 15,689
Корп. облигациялар	94,210	51%	62,538	▲ 31,672	46,875	50%	31,333	▲ 15,542
Жасыл облигация	1	-99%	99	▼ -99	0.5	-99%	50	▼ -49
Сукук	785	15%	684	▲ 101	391	14%	343	▲ 48
Егеменд. облигация	298			▲ 298	148			▲ 148
Құрылым. өнімдер	715	-58%	1,699	▼ -985	356	-58%	851	▼ -496
ETF	458	-13%	526	▼ -68	228	-13%	264	▼ -35
ETN	139	-26%	188	▼ -49	69	-27%	94	▼ -25
Исламдық ETN	17	-54%	37	▼ -20	8	-55%	19	▼ -10
Құрылымд. ноталар	100	-89%	948	▼ -848	50	-90%	475	▼ -425
	117,529	45%	81,163	▲ 36,367	58,478	44%	40,664	▲ 17,814

Толығырақ ақпарат: [Сауда деректері](#)

БИРЖАЛЫҚ СТАТИСТИКА

Кезеңдегі сауда нәтижелері (2М 2026 – 2М 2025)



Нарық сегменттері	\$ мың				млн. KZT			
	2М 2026	%	2М 2025	Тренд	2М 2026	%	2М 2025	Тренд
Акциялар	37,662	31%	28,775	▲ 8,887	18,898	31%	14,438	▲ 4,459
Қарапайым акция	35,603	126%	15,759	▲ 19,845	17,865	126%	7,907	▲ 9,958
GDR	2,044	-84%	12,853	▼ -10,809	1,026	-84%	6,449	▼ -5,424
ADS	14	-91%	163	▼ -149	7	-91%	82	▼ -75
Облигациялар	158,616	44%	110,025	▲ 48,590	79,589	44%	55,207	▲ 24,381
Корп. облигациялар	156,748	43%	109,939	▲ 46,809	78,651	43%	55,164	▲ 23,488
Жасыл облигация	100	16%	87	▲ 14	50	16%	44	▲ 7
Сукук	1,469			▲ 1,469	737			▲ 737
Егеменд. облигация	298			▲ 298	150			▲ 150
Құрылым. өнімдер	2,414	60x	40	▲ 2,374	1,211	60x	20	▲ 1,191
ETF	984			▲ 984	494			▲ 494
ETN	327	11x	30	▲ 298	164	11x	15	▲ 149
Исламдық ETN	54	5.1x	11	▲ 44	27	5.1x	5	▲ 22
Құрылымд. ноталар	1,048			▲ 1,048	526			▲ 526
ЖЭ сертификаты			2	▼ -2			1	▼ -1
	198,692	43%	138,843	▲ 59,849	99,698	43%	69,667	▲ 30,030

Толығырақ ақпарат: [Сауда деректері](#)

ЖАҢА ҚҰРАЛДАР ТІЗІМІ

2026 ақпан



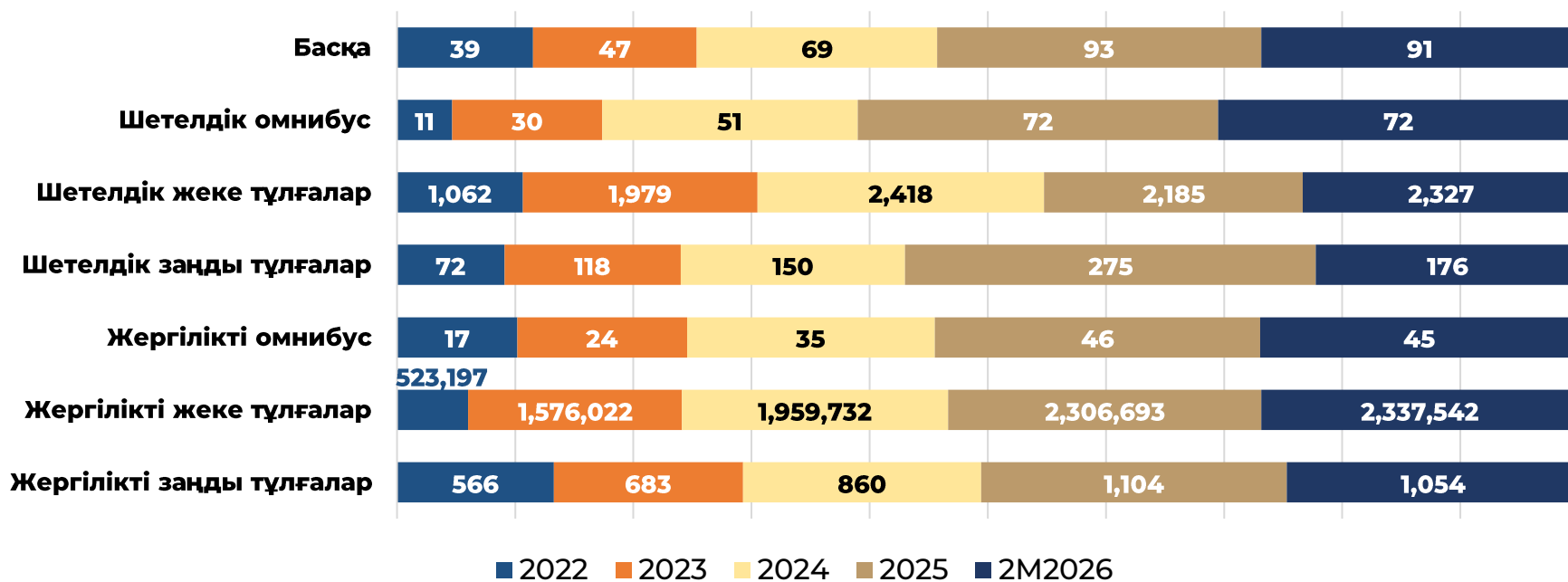
Эмитент	Тикер	Сегмент	Листинг мерзімі	Шығарылым көлемі, валюта	Валюта	Шығарылым көлемі, \$	Өтеу мерзімі
ASSNAB BUILDING ЖШС	ASNB7.0230	Корп. облигация	02/06/2026	7,000,000,000	KZT	14,138,558	02/06/2030
Altyn-Uya KZ ЖШС	ALTU3.0230	Корп. облигация	02/06/2026	3,000,000,000	KZT	6,059,382	02/06/2030
Saryoran Operating ЖШС	SROP1.0236	Корп. облигация	02/09/2026	57,900,000	USD	57,900,000	02/09/2036
ҚТЖ ҰК АҚ	KTZ15.1228	Корп. облигация	02/13/2026	1,604,400,000	CNY	232,473,756	12/15/2028
ALA Construction Company ЖШС	ALACS8.0230	Корп. облигация	02/16/2026	3,000,000,000	KZT	6,048,387	02/16/2030
Қазақстан коммуналдық жүйелері ЖШС	KKS5.0229	Корп. облигация	02/19/2026	20,000,000	USD	20,000,000	02/19/2029
Kazakhmys Holding B.V.	KMHG.1230	Корп. облигация	02/25/2026	220,000,000	USD	220,000,000	12/26/2030
ҚТЖ ҰК АҚ	KTZ16.1228	Корп. облигация	02/25/2026	615,600,000	CNY	89,493,384	12/15/2028
Asem Dala Astana ЖШС	ASMDL12.0230	Корп. облигация	02/27/2026	3,650,000,000	KZT	7,274,539	02/27/2030
Ultima Global Markets	ULTIMAGM25	Құрылымдық нота	02/06/2026		USD		02/06/2029

Толығырақ ақпарат: [AIX Ресми тізімі](#)

ИНВЕСТИЦИОННЫЕ ПОКАЗАТЕЛИ И РОСТ (2022-2H2026)



Инвестиционные показатели по отраслям



Инвестиционные показатели в целом за **2022** год составили **524** тысяч

2026 году достигнут **2,3** миллиона, а именно до тех пор, пока основным драйвером роста не останется торговля с гражданами

Для получения дополнительной информации: [Статистика](#)

AIX/AIX CSD ҚАТЫСУШЫЛАРЫ



68

Сауда мүшелері



19

Кастодиандар



1

Бағалы қағаздар орталық депозитарийі

20

АҚХО қатысушылары

6

Кипр

28

Қазақстан

6

БАӘ

10

Ресей Федерациясы

11

Өзге елдер

2026 жылғы жаңа қатысушылар

- BTA Finance Ltd/ сауда мүшесі
- Tien-Shan Fin Service LLC/ сауда мүшесі

2025 жылғы

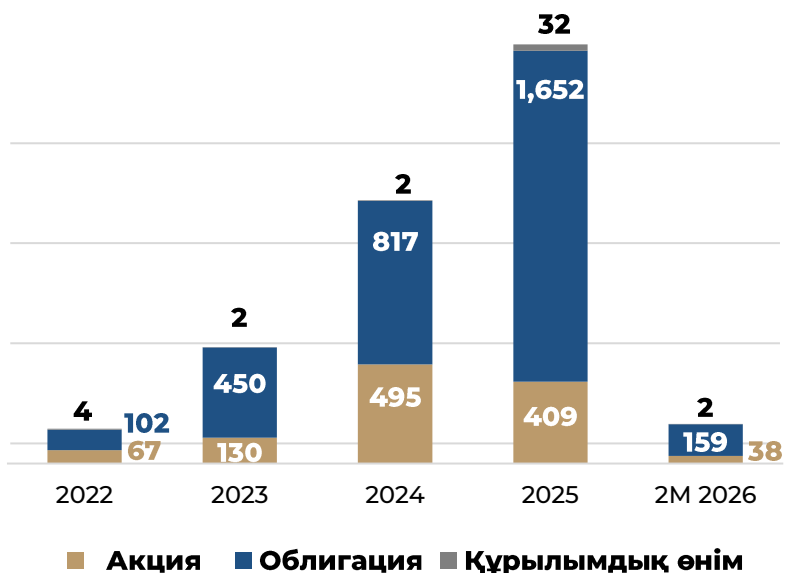
- Sharjah Islamic Financial Services/ сауда мүшесі
- Standard International Market Ltd/ сауда мүшесі
- Freedom Bank Kazakhstan АҚ/ сауда мүшесі
- TFI Securities and Futures Ltd / сауда мүшесі
- Orient Capital Management Ltd/ сауда мүшесі
- Fonte Capital Ltd/ сауда мүшесі
- Central Asian Capital Ltd./ сауда мүшесі
- Jabal Asset Management LLC/ сауда мүшесі
- SQIF AM Ltd./ сауда мүшесі
- Orion Central Asia Ltd/ сауда мүшесі
- Paidax Ltd/ сауда мүшесі
- ACM Ltd/ сауда мүшесі
- AVI Capital LLC/ сауда мүшесі
- OQAM Finance LTD/ сауда мүшесі
- IPS Capital Ltd/ сауда мүшесі
- ACM Ltd/ кастодиан
- First Trust Ltd/ кастодиан
- NEXT LLC/ кастодиан
- Mashreqbank PSC/ кастодиан

Толығырақ ақпарат: Сауда мүшелерінің тізімі, AIX CSD мүшелер тізімі

КАПИТАЛ НАРЫҒЫ

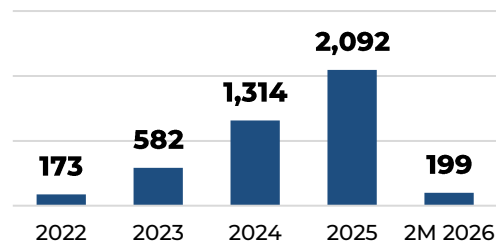
Нарық көлемі, құрылымы

Секторлар бойынша сауда көлемінің динамикасы, \$млн



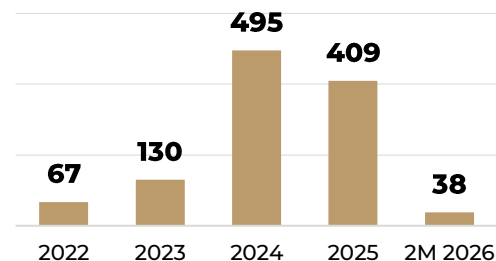
Қазіргі уақытта АИХ ресми түрде **199 эмитенттің 375 қаржы құралын** тізімге енгізді, оның ішінде АҚШ, Ұлыбритания, Нидерланды, Люксембург, Қытай, БАӘ, Кипр, Тәжікстан, Қырғызстан және Грециядан келген 16 шетелдік компания бар

Жалпы сауда көлемі



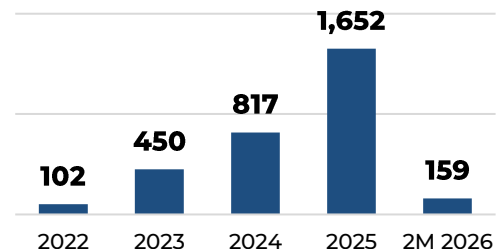
2M 2026	▲ +43%
2025	▲ +59%
2024	▲ +2.2x
2023	▲ +3.3x
2022	▼ -44%

Акциялармен сауда көлемі



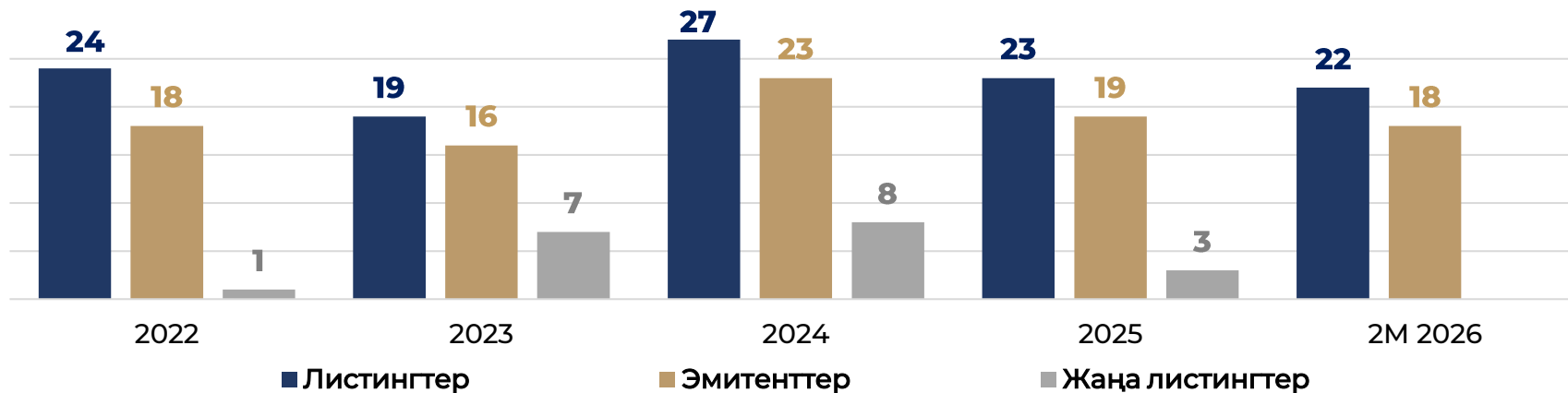
2M 2026	▲ +31%
2025	▼ -18%
2024	▲ +3.8x
2023	▲ +94%
2022	▲ +40%

Облигациялармен сауда көлемі

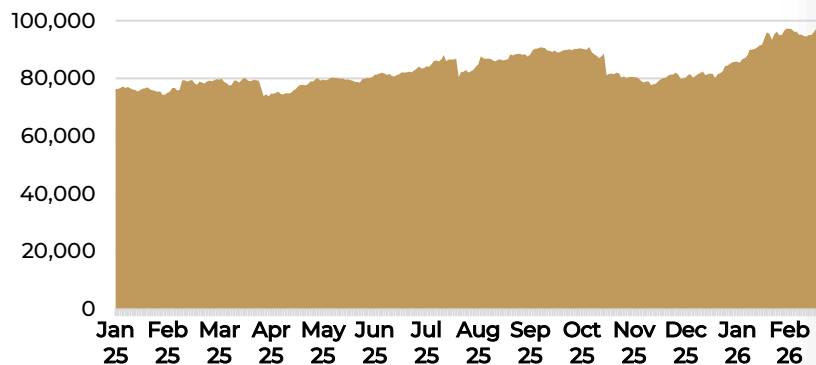


2M 2026	▲ +46%
2025	▲ +2.2x
2024	▲ +82%
2023	▲ +4.4x
2022	▼ -52%

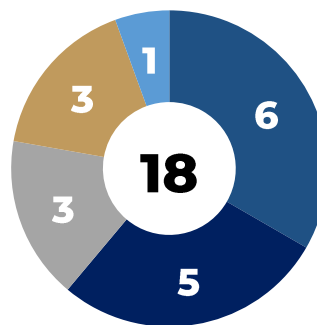
АКЦИЯЛАР НАРЫҒЫ



Нарықтық капитализация, млн \$

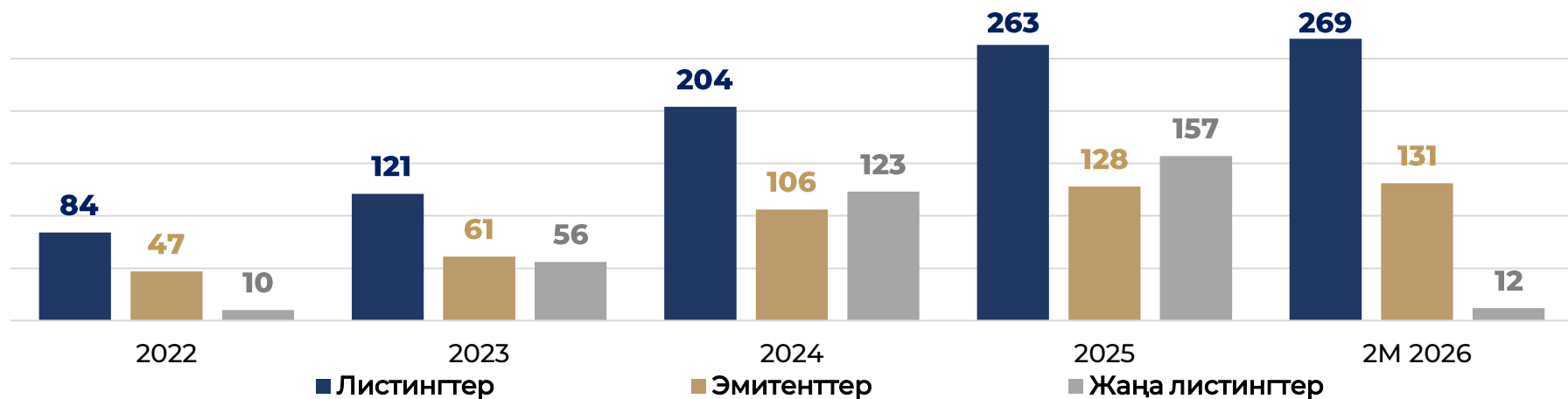


Акция эмитенттері

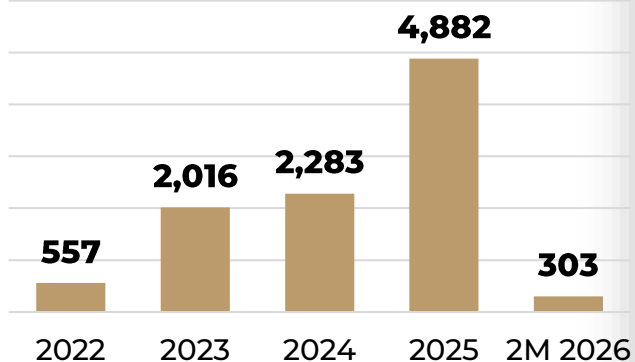


- Қаржылық сектор
- Тау-кен өнеркәсібі және металлургия
- Энергетика
- Тұтыну тауарлары және бөлшек сауда
- Көлік және басқалар

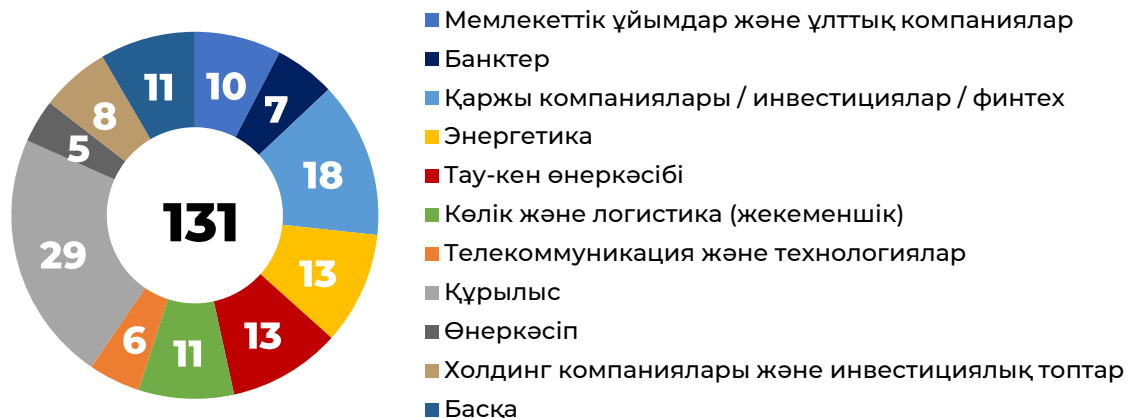
ОБЛИГАЦИЯЛАР НАРЫҒЫ



Тартылған капитал, \$млн



Эмитенттердің қызмет салалары бойынша құрылымы



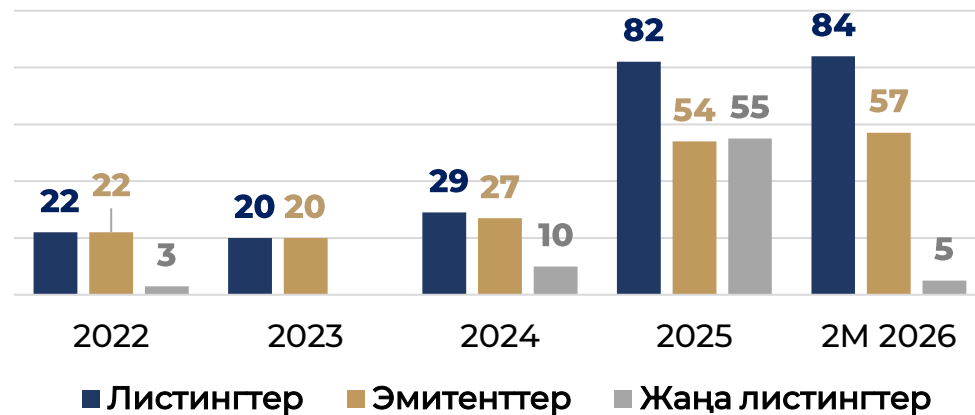
ҚҰРЫЛЫМДЫҚ ӨНІМДЕР НАРЫҒЫ

19 ETN

28 ETF

35 Құрылымдық нота

2 Исламдық ETN



АІХ биржасындағы құрылымдық өнімдермен сауда көлемі, \$ млн.

