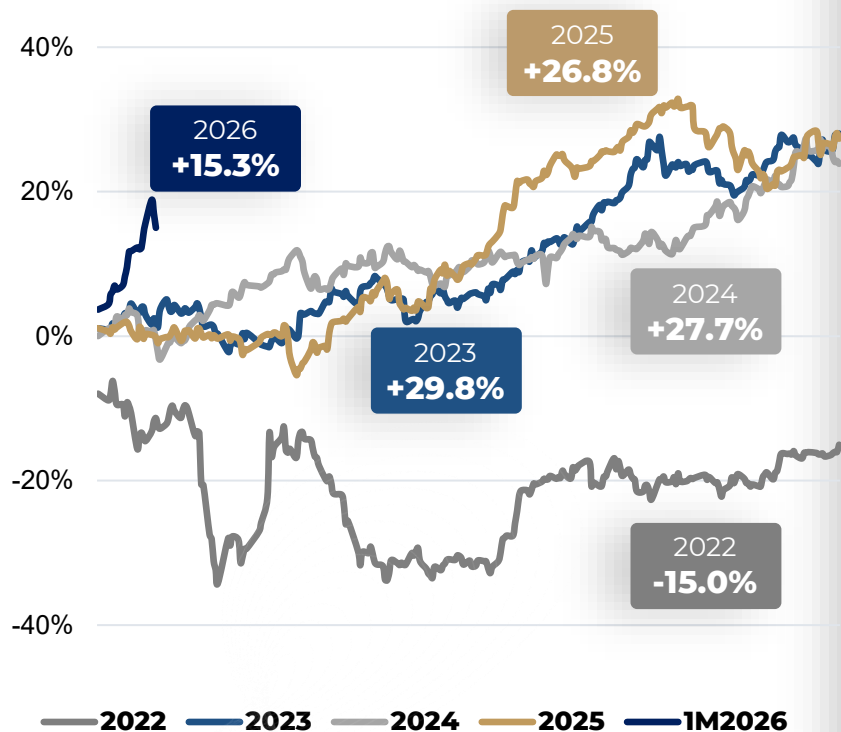


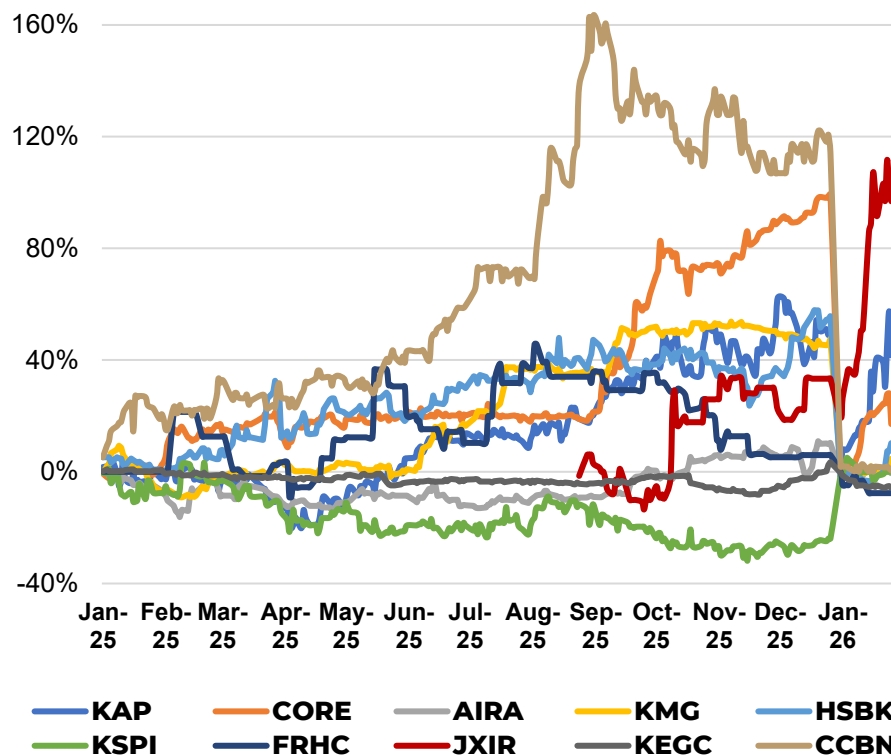
AIX 哈萨克的指数动态



AIX 哈萨克指数 2022-1月2026



AIX 活跃股票动态



交易所统计

2026年1月与2025年12月交易结果对比（按月）



市场细分	千美元				百万坚戈			
	2026年1月	%	2025年12月	趋势	2026年1月	%	2025年12月	趋势
股票	16,141	-93%	229,931	▼ -213,790	8,194	-93%	117,601	▼ -109,407
普通股	14,725	-94%	228,297	▼ -213,571	7,475	-94%	116,765	▼ -109,289
GDR	1,401	-14%	1,627	▼ -226	711	-15%	832	▼ -121
ADS	14	84%	8	▲ 7	7	83%	4	▲ 3
债券	63,322	-63%	169,612	▼ -106,290	32,145	-63%	86,750	▼ -54,605
公司债券	62,538	-63%	169,079	▼ -106,541	31,747	-63%	86,477	▼ -54,730
绿色债券	99	8.2x	12	▲ 87	50	8.1x	6	▲ 44
伊斯兰债券	684	27x	25	▲ 659	347	27x	13	▲ 334
商业票据			496	▼ -496			254	▼ -254
结构性产品	1,699	-86%	12,425	▼ -10,726	863	-86%	6,355	▼ -5,492
ETF	526	12x	42	▲ 484	267	12x	22	▲ 245
ETN	188	34%	140	▲ 48	95	33%	72	▲ 24
伊斯兰 ETN	37	3.6x	10	▲ 27	19	3.6x	5	▲ 14
结构性票据	948	-92%	12,232	▼ -11,284	481	-92%	6,256	▼ -5,775
可再生能源证书			4	▼ -4			2	▼ -2
	81,163	-80%	411,973	▼ -330,811	41,201	-80%	210,708	▼ -169,506

交易所统计



期间交易结果（2026年1個月对比2025年1個月）

市场细分	千美元				百万坚戈			
	1個月2026	%	1個月2025	趋势	1個月2026	%	1個月2025	趋势
股票	16,141	-4%	16,808	▼ -666	8,194	-5%	8,596	▼ -403
普通股	14,725	26%	11,656	▲ 3,069	7,475	25%	5,962	▲ 1,514
GDR	1,401	-73%	5,108	▼ -3,706	711	-73%	2,612	▼ -1,901
ADS	14	-68%	44	▼ -30	7	-68%	22	▼ -15
债券	63,322	6%	59,908	▲ 3,414	32,145	5%	30,641	▲ 1,504
公司债券	62,538	4%	59,908	▲ 2,630	31,747	4%	30,641	▲ 1,106
绿色债券	99	300x	0	▲ 99	50	300x	0	▲ 50
伊斯兰债券	684			▲ 684	347			▲ 347
结构性产品	1,699	263x	6	▲ 1,693	863	261x	3	▲ 859
ETF	526			▲ 526	267			▲ 267
ETN	188	33x	6	▲ 182	95	33x	3	▲ 93
伊斯兰 ETN	37	46x	1	▲ 37	19	46x	0	▲ 19
结构性票据	948			▲ 948	481			▲ 481
	81,163	6%	76,722	▲ 4,440	41,201	5%	39,240	▲ 1,961

新工具上市

(2026年1月)

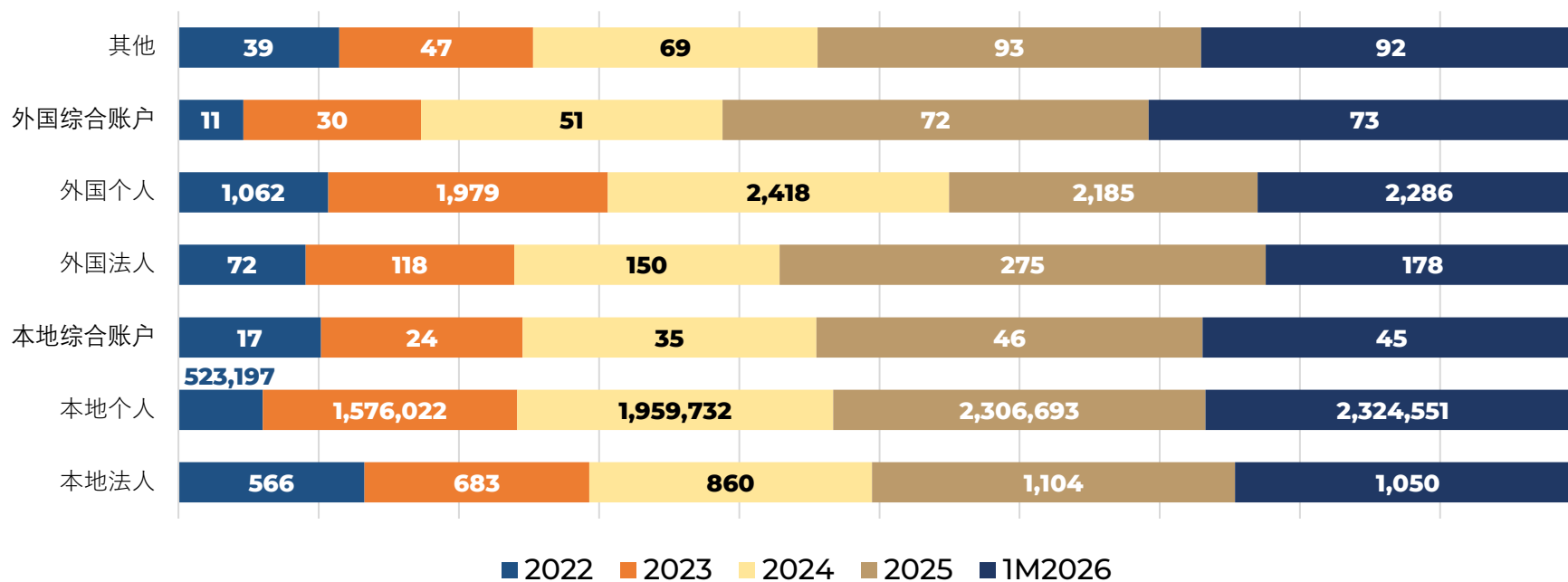


发行人	代码	板块	上市日期	发行规模	币种	发行规模,\$	到期日
R Debentures LLC Deal Drive LPN 2025-A	RDDS2	结构性票据	1/13/2026		USD		1/13/2028
SFC Premium Finance	PRFI10.0136	公司债券	1/13/2026	219,000,000	KZT	429,547	1/13/2036
Assem Dala Astana LLP	ASMDL11.0130	公司债券	1/20/2026	1,000,000,000	KZT	1,962,208	1/20/2030
Global ETF Umbrella OEIC Plc	IBIT.1	ETF	1/22/2026		USD		
The Ultima Global Markets Qazaqstan Limited	ULTIMAGM24	结构性票据	1/29/2026		USD		1/29/2031
KazakhTelecom JSC	KZTK.1228	公司债券	1/30/2026	823,610,000	CNY	118,589,233	12/15/2028
Fonte Fixed Income Fund OEIC Plc.	GLOB	ETF	1/30/2026		USD		

投资者账户结构与增长 (2022年 - 2026年1月)



按类别划分的投资者账户结构



投资账户总数显著增长，从2022年的52.4万个增加到2026年1月的超过230万个，其中国内散户投资者仍是主要增长驱动力。

AIX/AIX CSD参与者



68

交易会员



20

托管人



1

中央证券存管机构

20

阿斯塔纳国际金融中心参与者

6

塞浦路斯

28

哈萨克斯坦

6

阿联酋

10

俄罗斯

11

其他国家

2026年新增参与者

- BTA Finance Ltd/ 交易会员
- Tien-Shan Fin Service LLC/ 交易会员

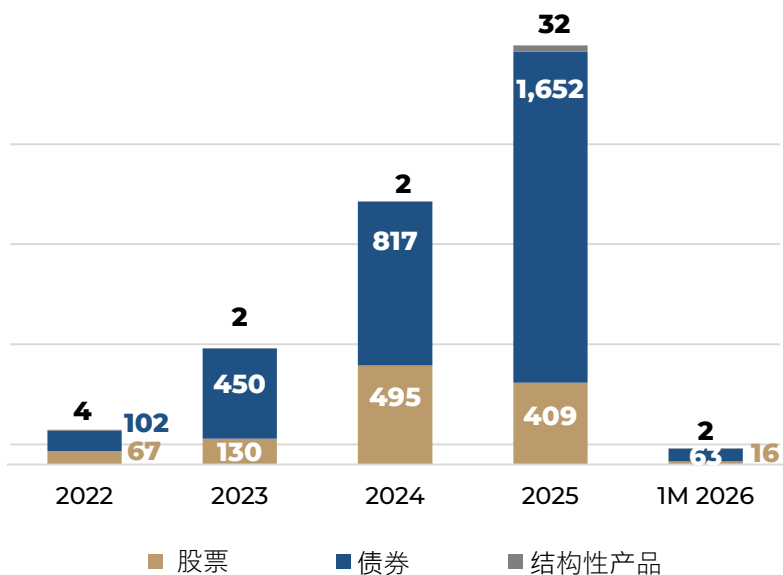
2025年

- Sharjah Islamic Financial Services/ 交易会员
- Standard International Market Ltd/ 交易会员
- Freedom Bank Kazakhstan JSC/ 交易会员
- TFI Securities and Futures Ltd / 交易会员
- Orient Capital Management Ltd/ 交易会员
- Fonte Capital Ltd/ 交易会员
- Central Asian Capital Ltd./ 交易会员
- Jabal Asset Management LLC/ 交易会员
- SQIF AM Ltd./ 交易会员
- Orion Central Asia Ltd/ 交易会员
- Paidax Ltd/ 交易会员
- ACM Ltd/ 交易会员
- AVI Capital LLC/ 交易会员
- OQAM Finance LTD/ 交易会员
- IPS Capital Ltd/ 交易会员
- ACM Ltd/ 托管人
- First Trust Ltd/ 托管人
- NEXT LLC/ 托管人
- Mashreqbank PSC/ 托管人

资本市场

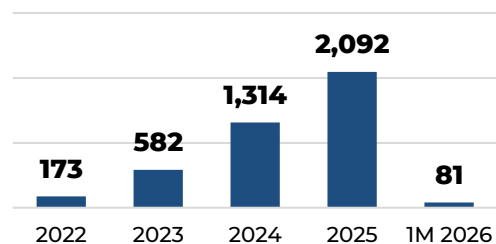
市场规模与结构

各行业交易量动态 (百万美元)



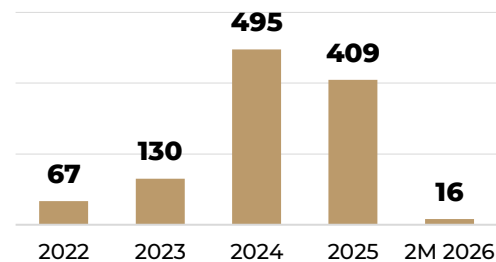
截至目前，AIX官方上市名单中共有368种金融工具、196家发行人，其中包括来自美国、英国、卢森堡、中国、阿联酋、塞浦路斯、塔吉克斯坦、吉尔吉斯斯坦和希腊的15家外国公司。

总交易量



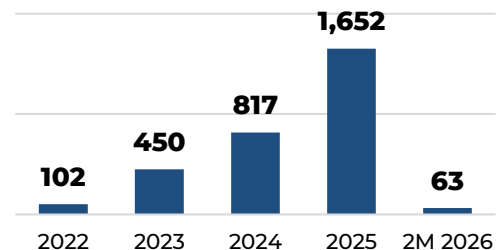
1M 2026	▲ +6%
2025	▲ +59%
2024	▲ +2.2x
2023	▲ +3.3x
2022	▼ -44%

股票交易量



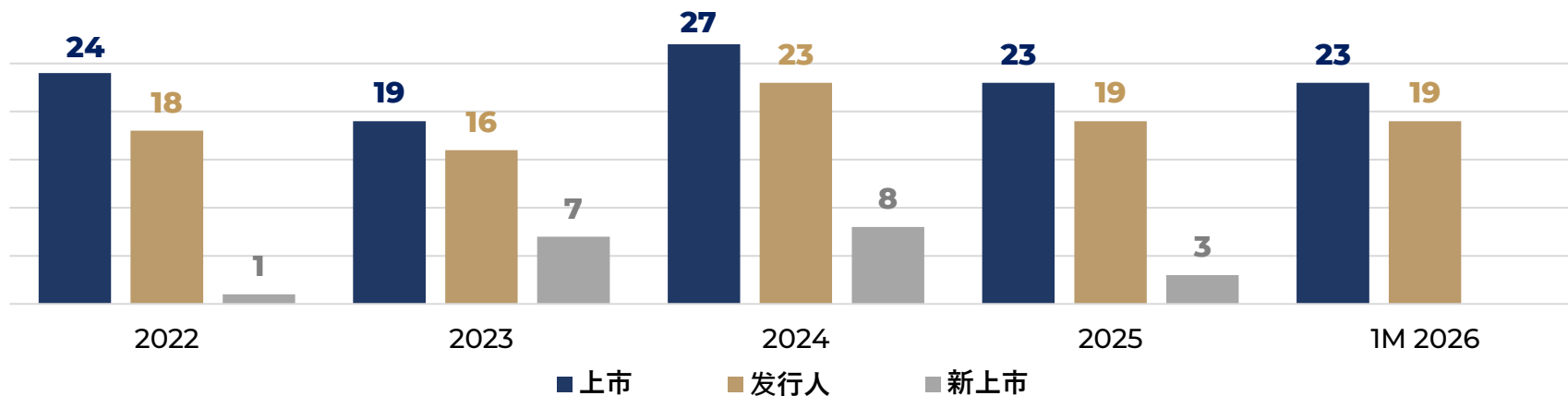
1M 2026	▼ -4%
2025	▼ -17%
2024	▲ +3.8x
2023	▲ +94%
2022	▲ +40%

债券交易量

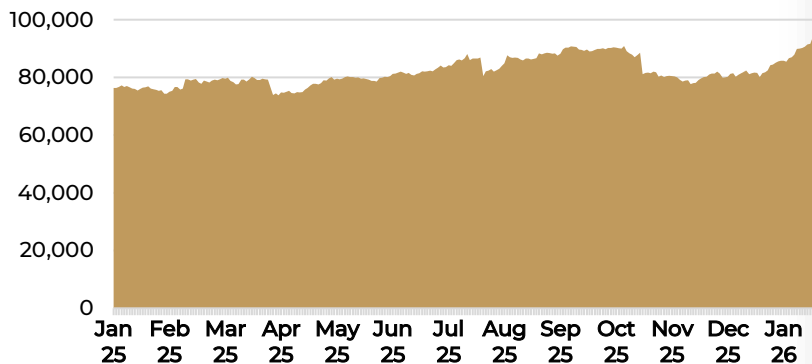


1M 2026	▲ +6%
2025	▲ +2.1x
2024	▲ +82%
2023	▲ +4.4x
2022	▼ -52%

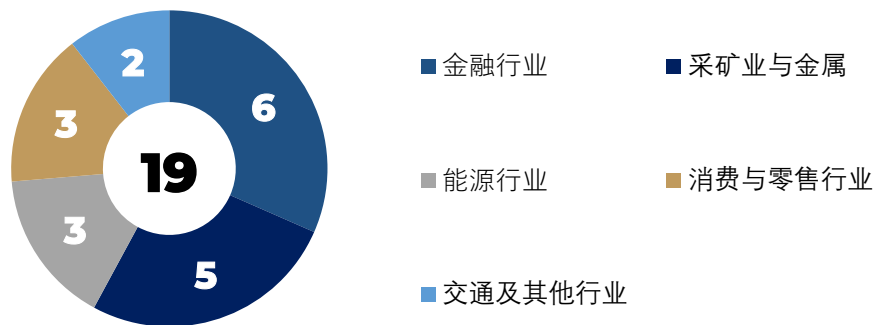
股票市场



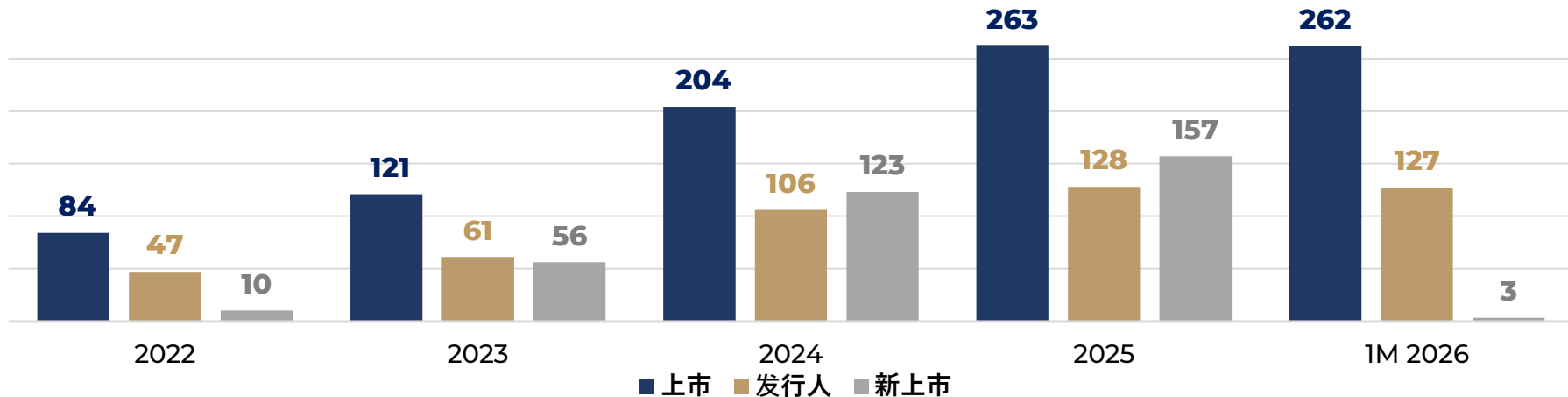
市场市值, 百万美元



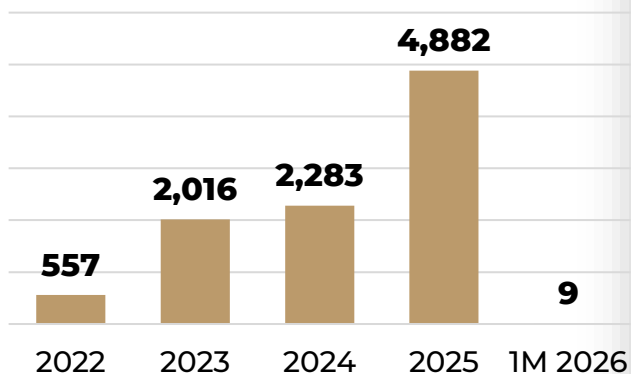
股票发行人



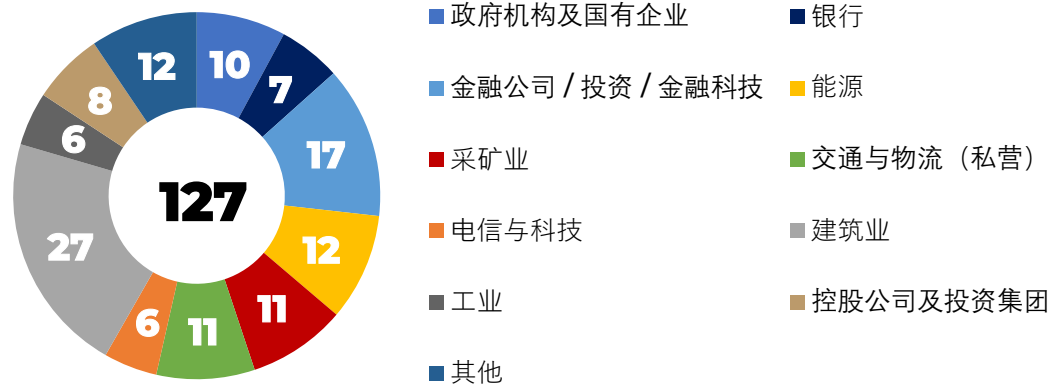
债券市场



融资金额（百万美元）



按行业划分的发行人结构



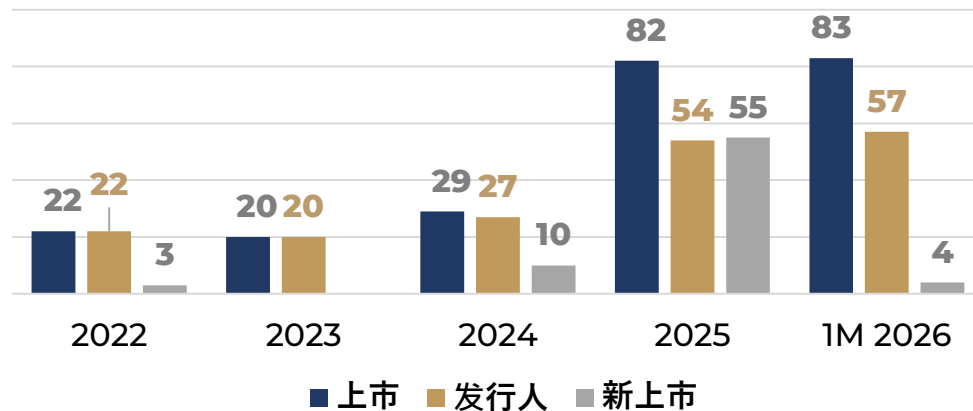
结构性产品市场

19 ETN

28 ETF

34 结构性票据

2 伊斯兰 ETN



AIX 结构性产品交易量, 百万美元

