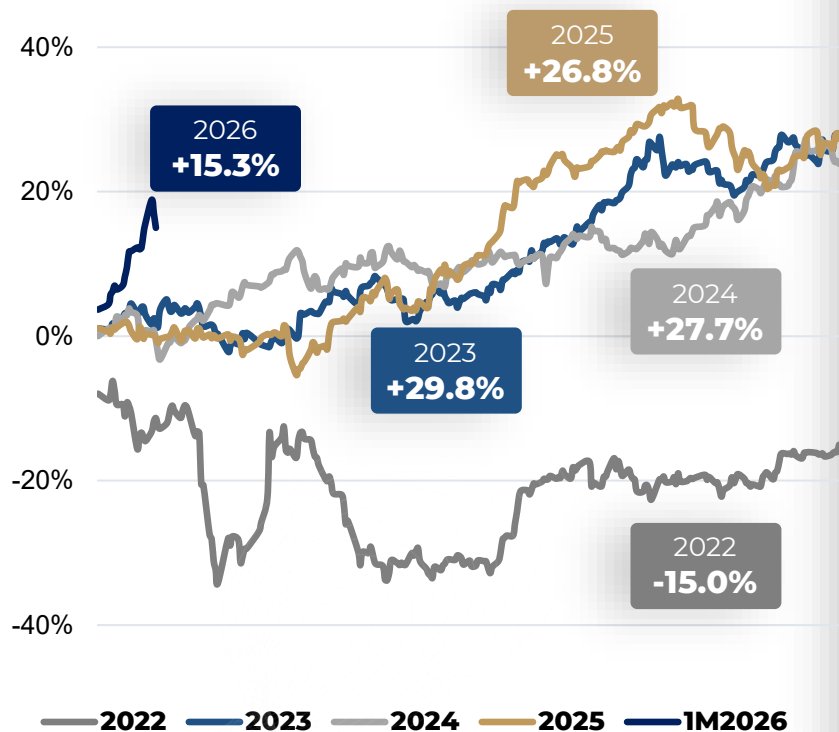


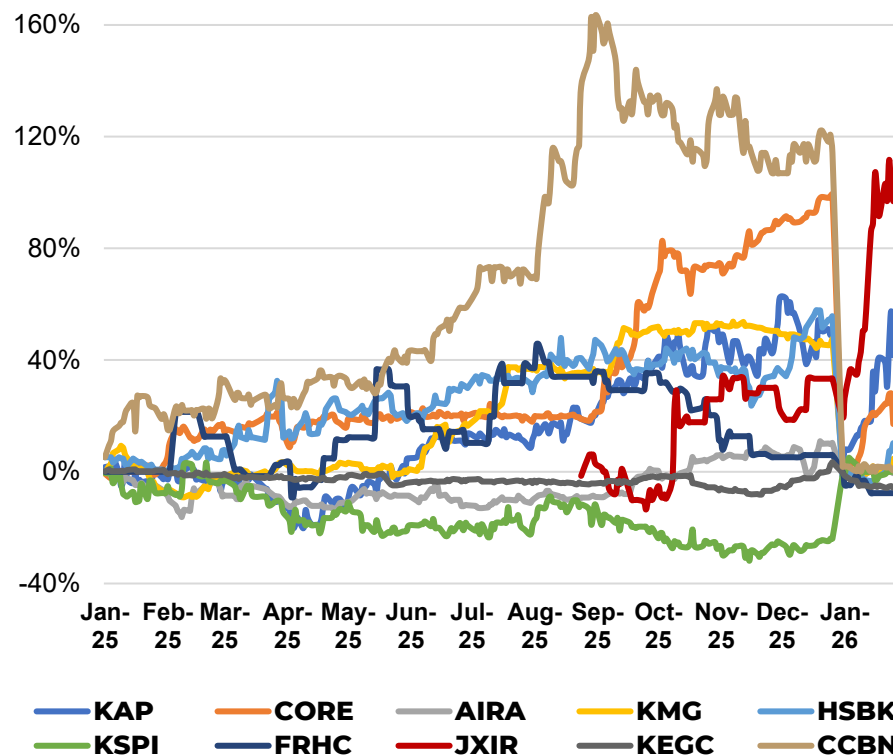
AIX Qazaq Index ДИНАМИКАСЫ



AIX Qazaq Index 2022-1M2026



AIX-тегі белсенді акциялар динамикасы



БИРЖАЛЫҚ СТАТИСТИКА

Айлық сауда нәтижелері (2026 қаңтар – 2025 желтоқсан)



Нарық сегменттері	\$ мың				млн. KZT			
	2026 қаңтар	%	2025 желтоқсан	Тренд	2026 қаңтар	%	2025 желтоқсан	Тренд
Акциялар	16,141	-93%	229,931	▼ -213,790	8,194	-93%	117,601	▼ -109,407
Қарапайым акция	14,725	-94%	228,297	▼ -213,571	7,475	-94%	116,765	▼ -109,289
GDR	1,401	-14%	1,627	▼ -226	711	-15%	832	▼ -121
ADS	14	84%	8	▲ 7	7	83%	4	▲ 3
Облигациялар	63,322	-63%	169,612	▼ -106,290	32,145	-63%	86,750	▼ -54,605
Корп. облигациялар	62,538	-63%	169,079	▼ -106,541	31,747	-63%	86,477	▼ -54,730
Жасыл облигация	99	8.2x	12	▲ 87	50	8.1x	6	▲ 44
Сукук	684	27x	25	▲ 659	347	27x	13	▲ 334
Коммерц. қағаздар			496	▼ -496			254	▼ -254
Құрылым. өнімдер	1,699	-86%	12,425	▼ -10,726	863	-86%	6,355	▼ -5,492
ETF	526	12x	42	▲ 484	267	12x	22	▲ 245
ETN	188	34%	140	▲ 48	95	33%	72	▲ 24
Исламдық ETN	37	3.6x	10	▲ 27	19	3.6x	5	▲ 14
Құрылымд. ноталар	948	-92%	12,232	▼ -11,284	481	-92%	6,256	▼ -5,775
ЖЭ сертификаты			4	▼ -4			2	▼ -2
	81,163	-80%	411,973	▼ -330,811	41,201	-80%	210,708	▼ -169,506

БИРЖАЛЫҚ СТАТИСТИКА

Кезеңдегі сауда нәтижелері (1М 2026 – 1М 2025)



Нарық сегменттері	\$ мың				млн. KZT			
	1М 2026	%	1М 2025	Тренд	1М 2026	%	1М 2025	Тренд
Акциялар	16,141	-4%	16,808	▼ -666	8,194	-5%	8,596	▼ -403
Қарапайым акция	14,725	26%	11,656	▲ 3,069	7,475	25%	5,962	▲ 1,514
GDR	1,401	-73%	5,108	▼ -3,706	711	-73%	2,612	▼ -1,901
ADS	14	-68%	44	▼ -30	7	-68%	22	▼ -15
Облигациялар	63,322	6%	59,908	▲ 3,414	32,145	5%	30,641	▲ 1,504
Корп. облигациялар	62,538	4%	59,908	▲ 2,630	31,747	4%	30,641	▲ 1,106
Жасыл облигация	99	300x	0.3	▲ 99	50	300x	0.2	▲ 50
Сукук	684			▲ 684	347			▲ 347
Құрылым. өнімдер	1,699	263x	6	▲ 1,693	863	261x	3	▲ 859
ETF	526			▲ 526	267			▲ 267
ETN	188	33x	6	▲ 182	95	33x	3	▲ 93
Исламдық ETN	37	46x	1	▲ 37	19	46x	0.4	▲ 19
Құрылымд. ноталар	948			▲ 948	481			▲ 481
	81,163	6%	76,722	▲ 4,440	41,201	5%	39,240	▲ 1,961

ЖАҢА ҚҰРАЛДАР ТІЗІМІ

2026 қаңтар

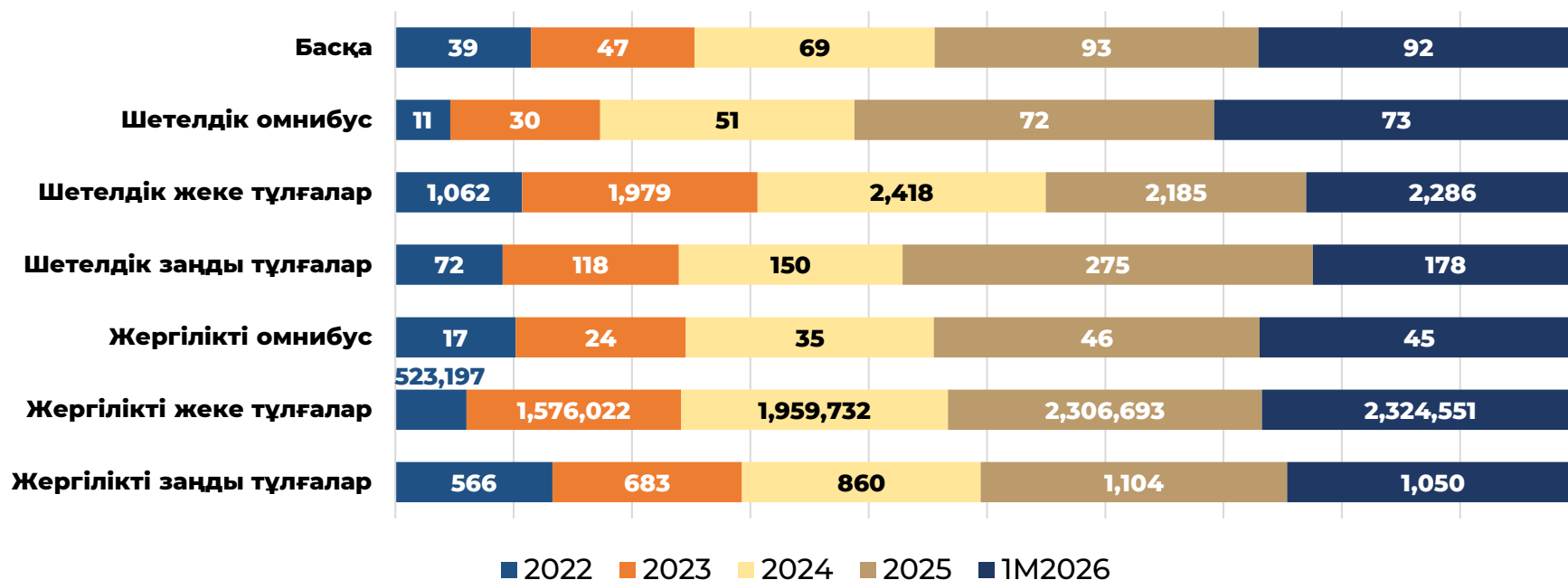


Эмитент	Тикер	Сегмент	Листинг мерзімі	Шығарылым көлемі, валюта	Валюта	Шығарылым көлемі, \$	Өтеу мерзімі
R Debentures LLC Deal Drive LPN 2025-A	RDDS2	Құрылымдық нота	1/13/2026		USD		1/13/2028
TOO SFC Premium Finance	PRFI10.0136	Корп. облигация	1/13/2026	219,000,000	KZT	429,547	1/13/2036
Асем Дала Астана ЖШС	ASMDL11.0130	Корп. облигация	1/20/2026	1,000,000,000	KZT	1,962,208	1/20/2030
Global ETF Umbrella OEIC Plc	IBIT.1	ETF	1/22/2026		USD		
The Ultima Global Markets Qazaqstan Ltd	ULTIMAGM24	Құрылымдық нота	1/29/2026		USD		1/29/2031
Казактелеком АҚ	KZTK.1228	Корп. облигация	1/30/2026	823,610,000	CNY	118,589,233	12/15/2028
Fonte Fixed Income Fund OEIC Plc.	GLOB	ETF	1/30/2026		USD		

ИНВЕСТИЦИОННЫЕ ПОКАЗАТЕЛИ СТРУКТУРЫ И РОСТА (2022-1М2026)



Инвестиционные показатели по отраслям



Инвестиционные показатели в целом за **2022** год составили **524** тысяч, а в **2026** году к началу года достигнут **2,3** миллиона, а именно: до сих пор основным драйвером роста остаются отечественные частные инвесторы

AIX/AIX CSD ҚАТЫСУШЫЛАРЫ



68

Сауда мүшелері



20

Кастодиандар



1

Бағалы қағаздар орталық депозитарийі

20

АҚХО қатысушылары

6

Кипр

28

Қазақстан

6

БАӘ

10

Ресей Федерациясы

11

Өзге елдер

2026 жылғы жаңа қатысушылар

- BTA Finance Ltd/ сауда мүшесі
- Tien-Shan Fin Service LLC/ сауда мүшесі

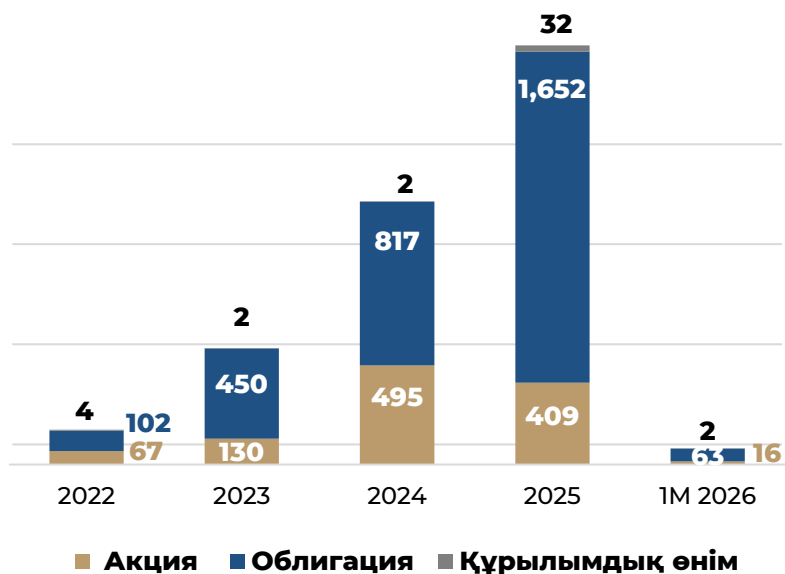
2025 жылғы

- Sharjah Islamic Financial Services/ сауда мүшесі
- Standard International Market Ltd/ сауда мүшесі
- Freedom Bank Kazakhstan АҚ/ сауда мүшесі
- TFI Securities and Futures Ltd / сауда мүшесі
- Orient Capital Management Ltd/ сауда мүшесі
- Fonte Capital Ltd/ сауда мүшесі
- Central Asian Capital Ltd./ сауда мүшесі
- Jabal Asset Management LLC/ сауда мүшесі
- SQIF AM Ltd./ сауда мүшесі
- Orion Central Asia Ltd/ сауда мүшесі
- Paidax Ltd/ сауда мүшесі
- ACM Ltd/ сауда мүшесі
- AVI Capital LLC/ сауда мүшесі
- OQAM Finance LTD/ сауда мүшесі
- IPS Capital Ltd/ сауда мүшесі
- ACM Ltd/ кастодиан
- First Trust Ltd/ кастодиан
- NEXT LLC/ кастодиан
- Mashreqbank PSC/ кастодиан

КАПИТАЛ НАРЫҒЫ

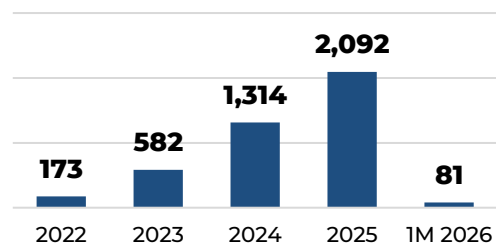
Нарық көлемі, құрылымы

Секторлар бойынша сауда көлемінің динамикасы, \$млн



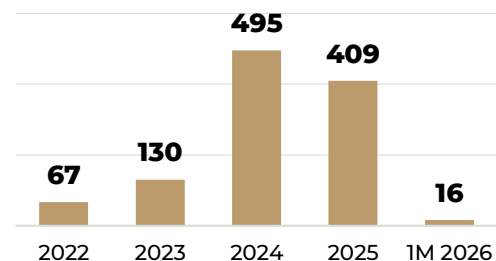
Қазіргі уақытта АИХ ресми түрде **196 эмитенттің 368 қаржы құралын** тізімге енгізді, оның ішінде АҚШ, Ұлыбритания, Люксембург, Қытай, БАӘ, Кипр, Тәжікстан, Қырғызстан және Грециядан келген 15 шетелдік компания бар

Жалпы сауда көлемі



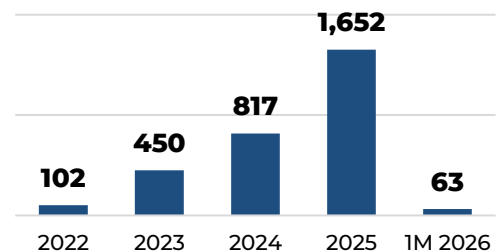
1M 2026	▲ +6%
2025	▲ +59%
2024	▲ +2.2x
2023	▲ +3.3x
2022	▼ -44%

Акциялармен сауда көлемі



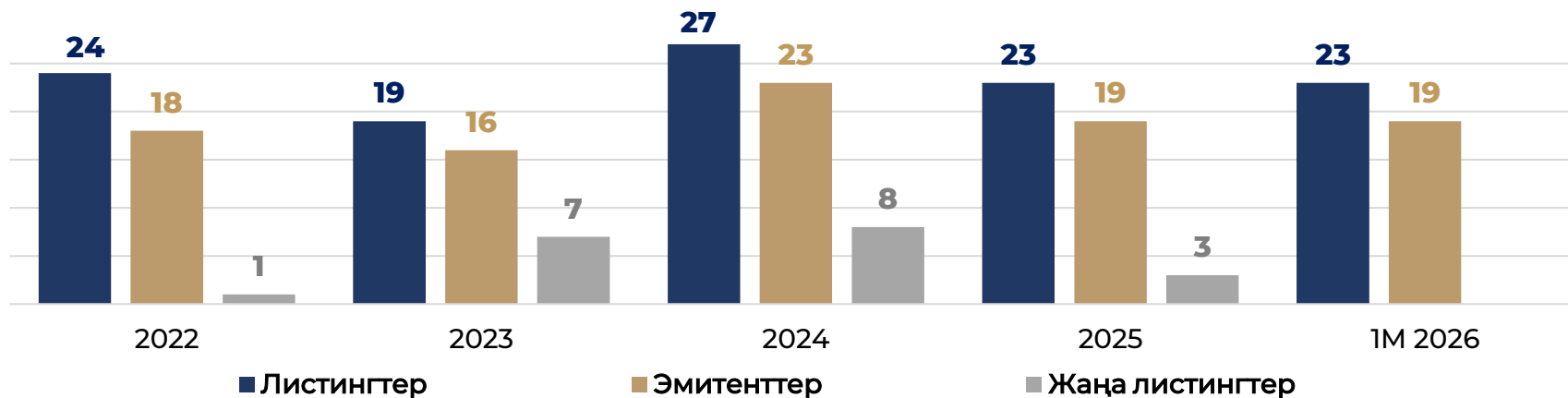
1M 2026	▼ -4%
2025	▼ -17%
2024	▲ +3.8x
2023	▲ +94%
2022	▲ +40%

Облигациялармен сауда көлемі

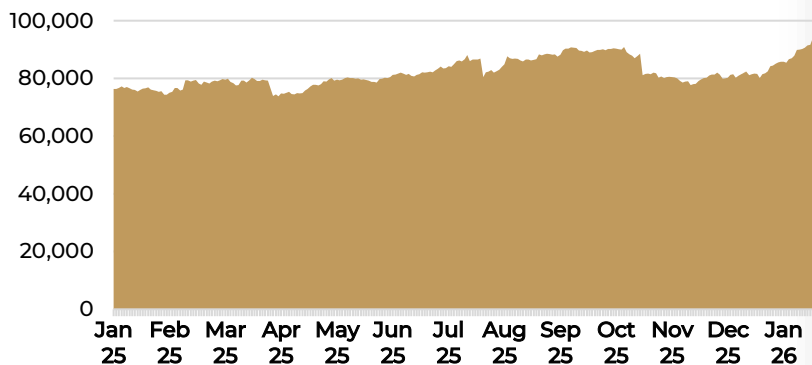


1M 2026	▲ +6%
2025	▲ +2.1x
2024	▲ +82%
2023	▲ +4.4x
2022	▼ -52%

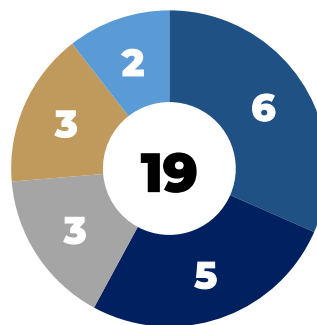
АКЦИЯЛАР НАРЫҒЫ



Нарықтық капитализация, млн \$

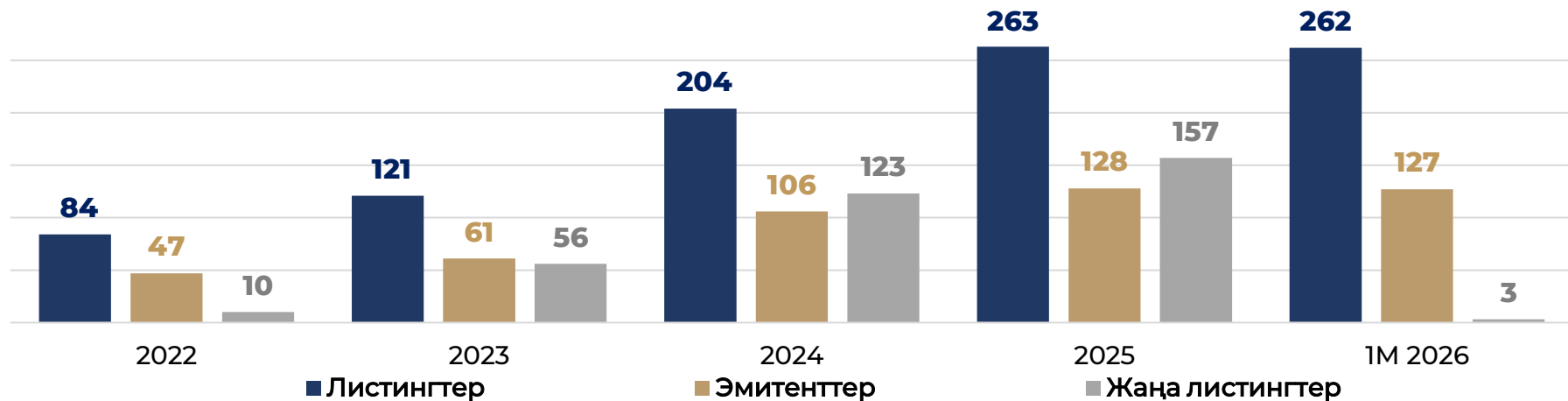


Акция эмитенттері

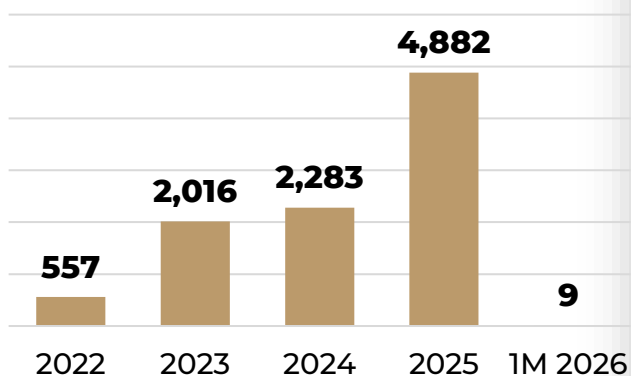


- Қаржылық сектор
- Тау-кен өнеркәсібі және металлургия
- Энергетика
- Тұтыну тауарлары және бөлшек сауда
- Көлік және басқалар


ОБЛИГАЦИЯЛАР НАРЫҒЫ



Тартылған капитал, \$млн



Эмитенттердің қызмет салалары бойынша құрылымы



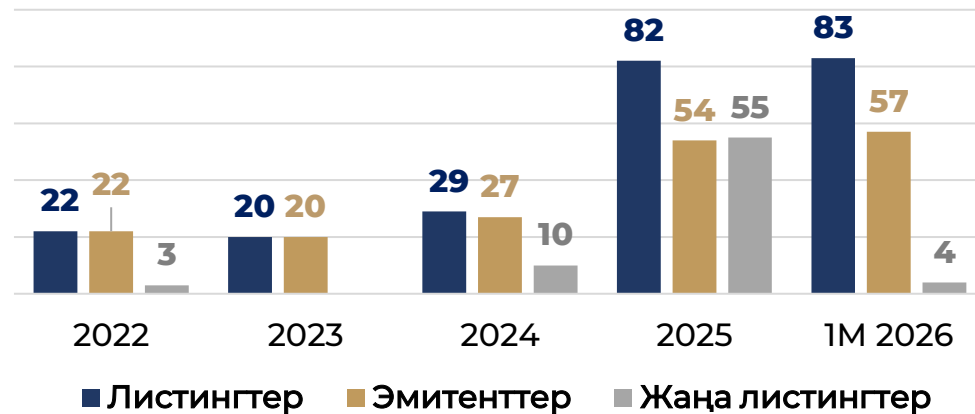
ҚҰРЫЛЫМДЫҚ ӨНІМДЕР НАРЫҒЫ

19 ETN

28 ETF

34 Құрылымдық нота

2 Исламдық ETN



АІХ биржасындағы құрылымдық өнімдермен сауда көлемі, \$ млн.

