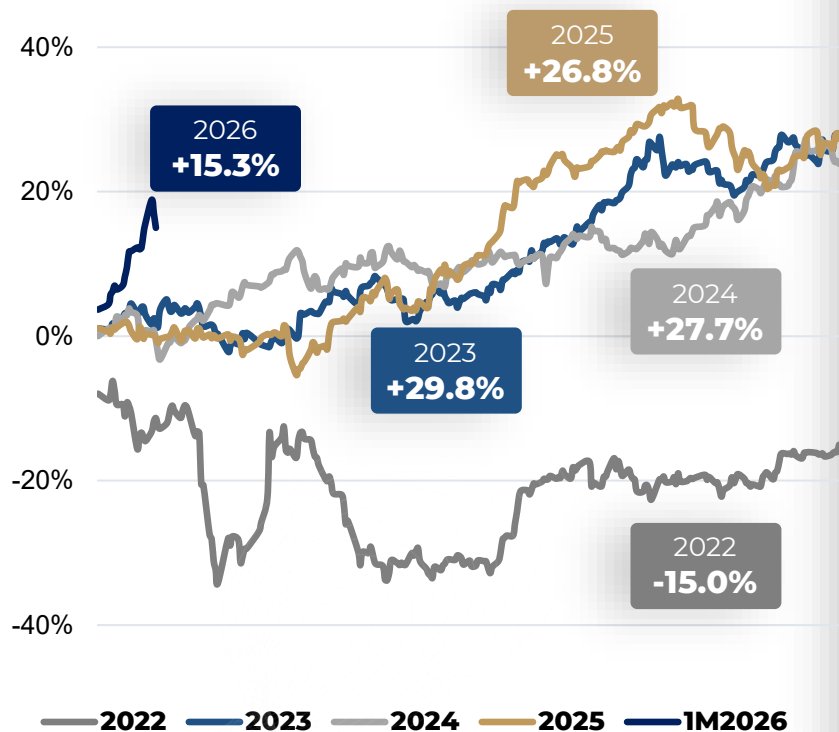


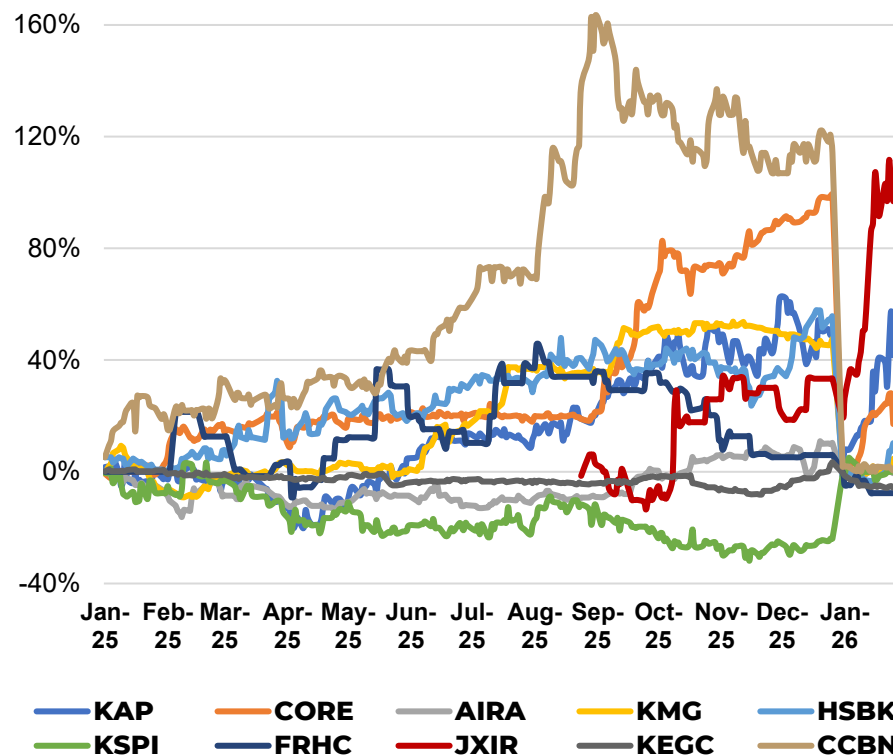
ДИНАМИКА Qazaq Index AIX



Qazaq Index AIX 2022-1M2026



Динамика активных акций на AIX



БИРЖЕВАЯ СТАТИСТИКА

Результаты торгов за месяц (январь 2026 к декабрю 2025)



Сегменты рынка	\$ тыс.				млн. KZT			
	Январь 2026	%	Декабрь 2025	Тренд	Январь 2026	%	Декабрь 2025	Тренд
Акции	16,141	-93%	229,931	▼ -213,790	8,194	-93%	117,601	▼ -109,407
Простые акции	14,725	-94%	228,297	▼ -213,571	7,475	-94%	116,765	▼ -109,289
GDR	1,401	-14%	1,627	▼ -226	711	-15%	832	▼ -121
ADS	14	84%	8	▲ 7	7	83%	4	▲ 3
Облигации	63,322	-63%	169,612	▼ -106,290	32,145	-63%	86,750	▼ -54,605
Корп. облигации	62,538	-63%	169,079	▼ -106,541	31,747	-63%	86,477	▼ -54,730
Зеленые облигации	99	8.2x	12	▲ 87	50	8.1x	6	▲ 44
Сукук	684	27x	25	▲ 659	347	27x	13	▲ 334
Коммерческ. бумаги			496	▼ -496			254	▼ -254
Структ. продукты	1,699	-86%	12,425	▼ -10,726	863	-86%	6,355	▼ -5,492
ETF	526	12x	42	▲ 484	267	12x	22	▲ 245
ETN	188	34%	140	▲ 48	95	33%	72	▲ 24
Исламские ETN	37	3.6x	10	▲ 27	19	3.6x	5	▲ 14
Структурные ноты	948	-92%	12,232	▼ -11,284	481	-92%	6,256	▼ -5,775
Сертификаты ВИЭ			4	▼ -4			2	▼ -2
	81,163	-80%	411,973	▼ -330,811	41,201	-80%	210,708	▼ -169,506

БИРЖЕВАЯ СТАТИСТИКА

Результаты торгов за период (1М 2026 к 1М 2025)



Сегменты рынка	\$ тыс.				млн. KZT			
	1М 2026	%	1М 2025	Тренд	1М 2026	%	1М 2025	Тренд
Акции	16,141	-4%	16,808	▼ -666	8,194	-5%	8,596	▼ -403
Простые акции	14,725	26%	11,656	▲ 3,069	7,475	25%	5,962	▲ 1,514
GDR	1,401	-73%	5,108	▼ -3,706	711	-73%	2,612	▼ -1,901
ADS	14	-68%	44	▼ -30	7	-68%	22	▼ -15
Облигации	63,322	6%	59,908	▲ 3,414	32,145	5%	30,641	▲ 1,504
Корп. облигации	62,538	4%	59,908	▲ 2,630	31,747	4%	30,641	▲ 1,106
Зеленые облигации	99	300x	0.3	▲ 99	50	300x	0.2	▲ 50
Сукук	684			▲ 684	347			▲ 347
Структ. продукты	1,699	263x	6	▲ 1,693	863	261x	3	▲ 859
ETF	526			▲ 526	267			▲ 267
ETN	188	33x	6	▲ 182	95	33x	3	▲ 93
Исламские ETN	37	46x	1	▲ 37	19	46x	0.4	▲ 19
Структурные ноты	948			▲ 948	481			▲ 481
	81,163	6%	76,722	▲ 4,440	41,201	5%	39,240	▲ 1,961

ЛИСТИНГ НОВЫХ ИНСТРУМЕНТОВ в январе 2026

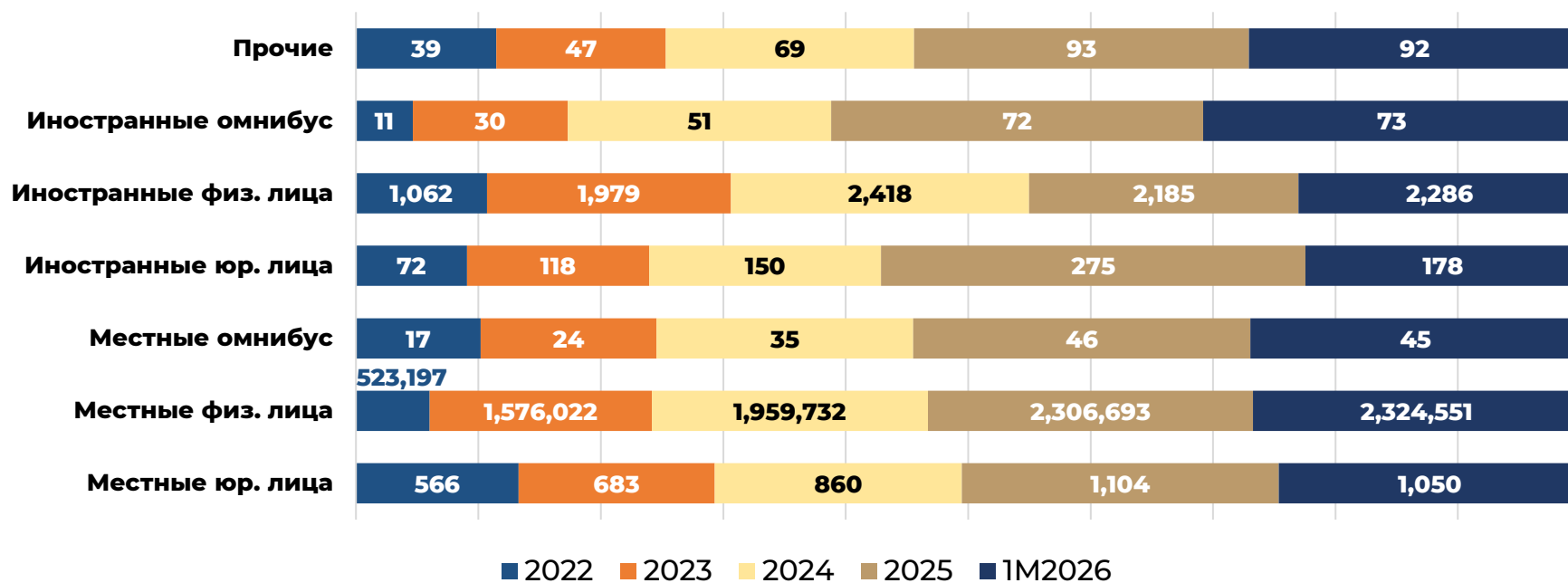


Эмитент	Тикер	Сегмент	Дата листинга	Объем выпуска, валюта	Валюта	Объем выпуска, \$	Дата погашения
R Debentures LLC Deal Drive LPN 2025-A	RDDS2	Структурные ноты	1/13/2026		USD		1/13/2028
TOO SFC Premium Finance	PRFI10.0136	Корп. облигации	1/13/2026	219,000,000	KZT	429,547	1/13/2036
TOO Асем Дала Астана	ASMDL11.0130	Корп. облигации	1/20/2026	1,000,000,000	KZT	1,962,208	1/20/2030
Global ETF Umbrella OEIC Plc	IBIT.1	ETF	1/22/2026		USD		
The Ultima Global Markets Qazaqstan Ltd	ULTIMAGM24	Структурные ноты	1/29/2026		USD		1/29/2031
АО Казахтелеком	KZTK.1228	Корп. облигации	1/30/2026	823,610,000	CNY	118,589,233	12/15/2028
Fonte Fixed Income Fund OEIC Plc.	GLOB	ETF	1/30/2026		USD		

СТРУКТУРА И РОСТ СЧЕТОВ ИНВЕСТОРОВ (2022-1М2026)



Разбивка счетов инвесторов по категориям



Общее количество инвестиционных счетов значительно увеличилось с **524 тысяч в 2022 году** до более чем **2,3 миллионов в январе 2026 года**, при этом ключевым драйвером роста остаются отечественные розничные инвесторы.

УЧАСТНИКИ AIX/AIX CSD



68

Торговые члены



20

Кастодианы



1

Центральный депозитарий ценных бумаг

20

Участники МФЦА

6

Кипр

28

Казахстан

6

ОАЭ

10

Российская Федерация

11

Другие страны

Новые участники за 2026 год

- BTA Finance Ltd/ *торговый член*
- Tien-Shan Fin Service LLC/ *торговый член*

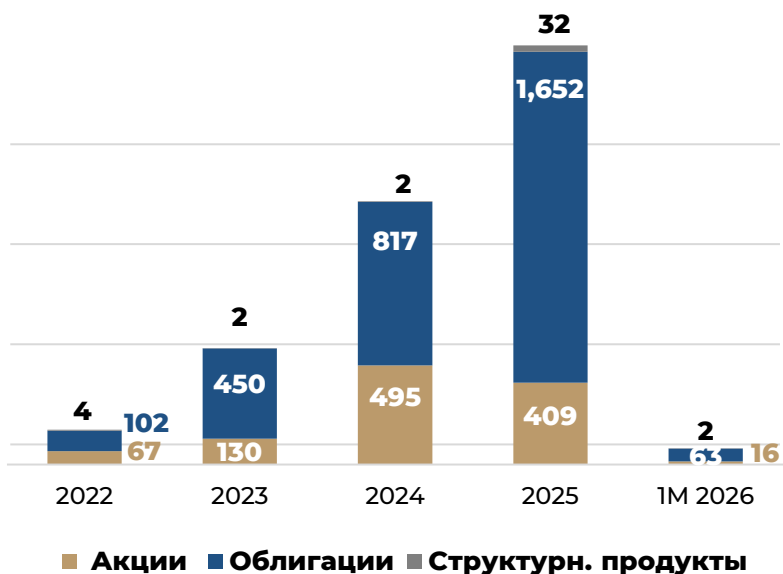
за 2025 год

- Sharjah Islamic Financial Services/ *торговый член*
- Standard International Market Ltd/ *торговый член*
- AO Freedom Bank Kazakhstan/ *торговый член*
- TFI Securities and Futures Ltd / *торговый член*
- Orient Capital Management Ltd/ *торговый член*
- Fonte Capital Ltd/ *торговый член*
- Central Asian Capital Ltd./ *торговый член*
- Jabal Asset Management LLC/ *торговый член*
- SQIF AM Ltd./ *торговый член*
- Orion Central Asia Ltd/ *торговый член*
- Paidax Ltd/ *торговый член*
- ACM Ltd/ *торговый член*
- AVI Capital LLC/ *торговый член*
- OQAM Finance LTD/ *торговый член*
- IPS Capital Ltd/ *торговый член*
- ACM Ltd/ *кастодиан*
- First Trust Ltd/ *кастодиан*
- NEXT LLC/ *кастодиан*
- Mashreqbank PSC/ *кастодиан*

РЫНОК КАПИТАЛА

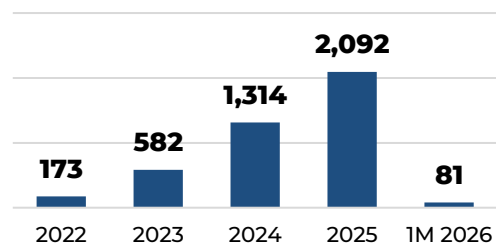
Объем и структура рынка

Динамика объема торгов по секторам, \$млн



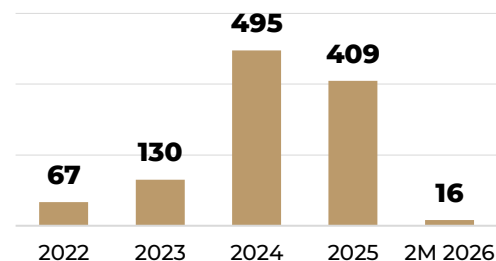
На сегодня в официальный листинг АИХ входят **368 финансовых инструмента 196 эмитентов**, включая 15 иностранных компаний из США, Великобритании, Люксембурга, Китая, ОАЭ, Кипра, Таджикистана, Кыргызстана и Греции.

Всего объем торгов



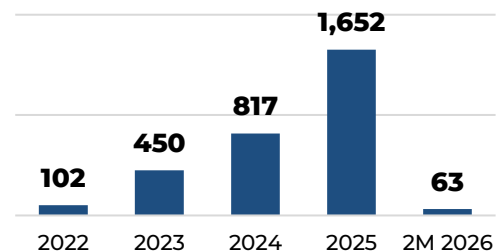
1M 2026	▲ +6%
2025	▲ +59%
2024	▲ +2.2x
2023	▲ +3.3x
2022	▼ -44%

Объем торгов акциями



1M 2026	▼ -4%
2025	▼ -17%
2024	▲ +3.8x
2023	▲ +94%
2022	▲ +40%

Объем торгов облигациями

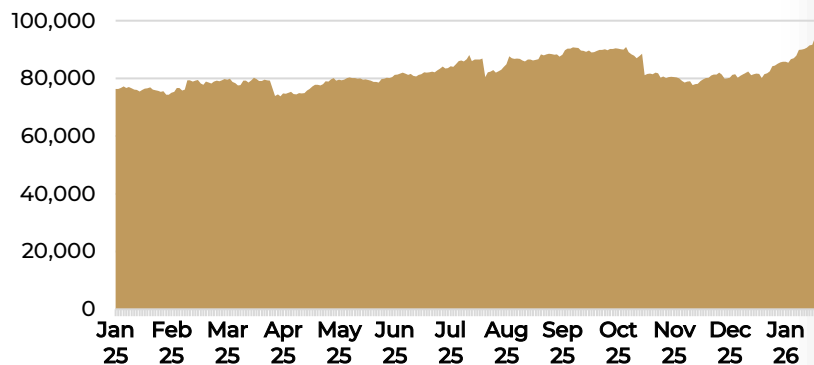


1M 2026	▲ +6%
2025	▲ +2.1x
2024	▲ +82%
2023	▲ +4.4x
2022	▼ -52%

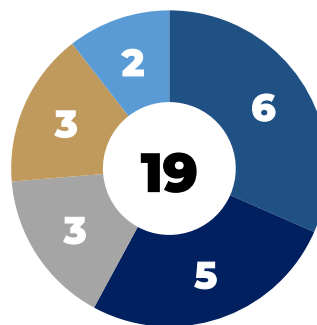
Новые листинги



Капитализация рынка, \$млн

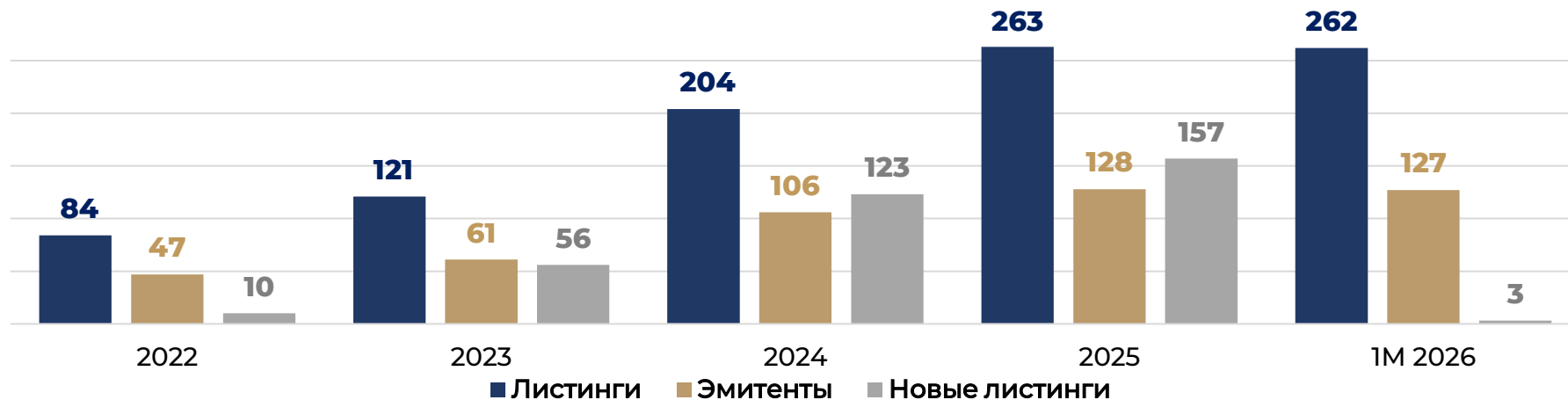


Эмитенты акций

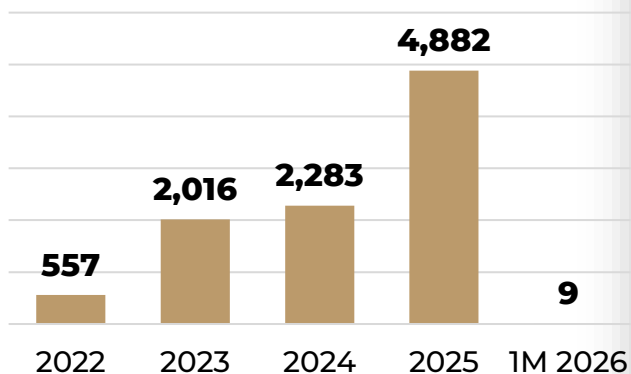


- Финансовый сектор
- Горнодобывающая промышленность и металлы
- Энергетика
- Потребительский сектор и ритейл
- Транспорт и прочие

Новые листинги



Привлеченный капитал, \$млн



Структура эмитентов по сферам деятельности



РЫНОК СТРУКТУРНЫХ ПРОДУКТОВ

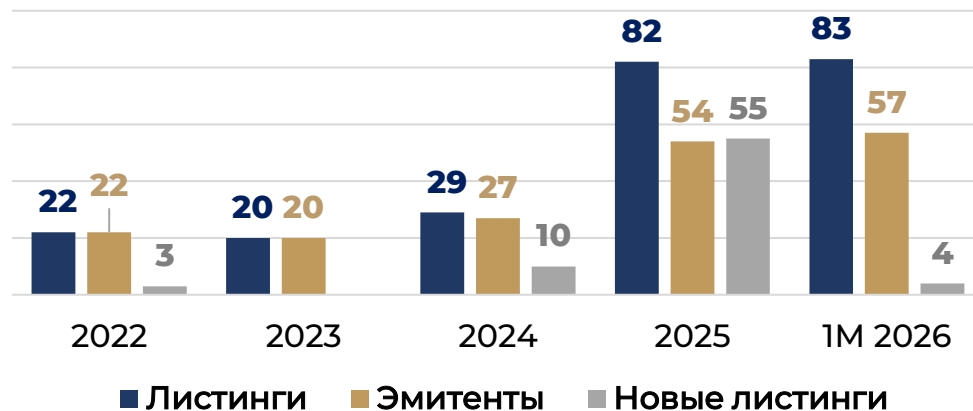
19 ETN

28 ETF

34 Структурные ноты

2 Исламские ETN

Новые листинги



Объем торгов структурными продуктами на АИХ, \$ млн

