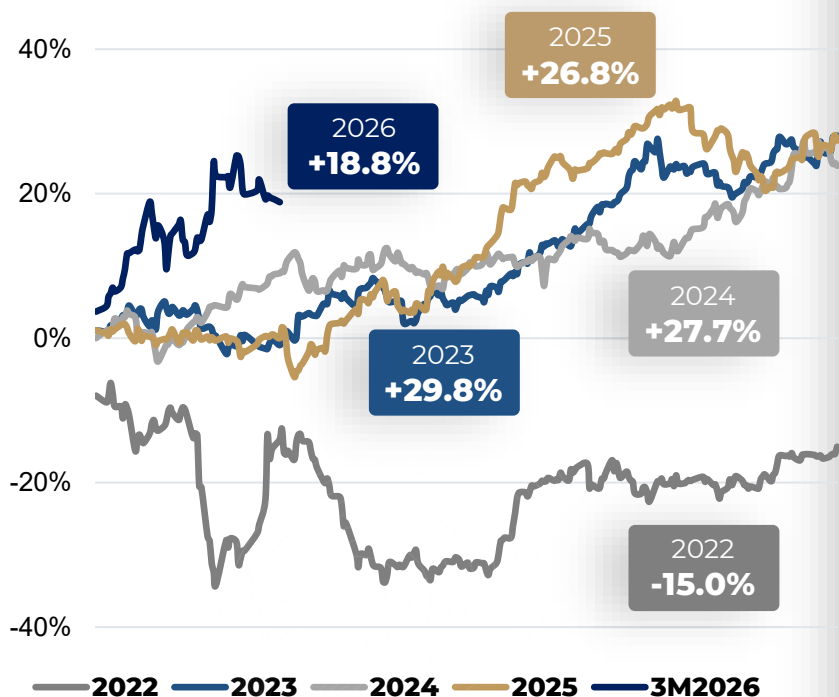


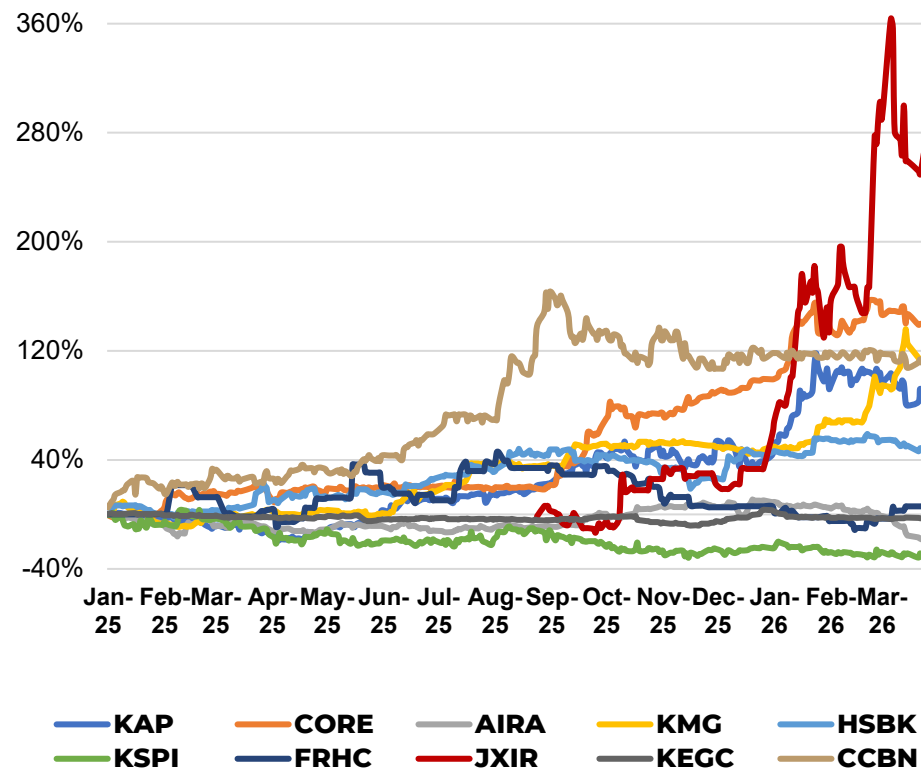
# AIX Qazaq Index ДИНАМИКАСЫ



## AIX Qazaq Index 2022-3M2026



## AIX-тегі белсенді акциялар динамикасы



# БИРЖАЛЫҚ СТАТИСТИКА

Айлық сауда нәтижелері (2026 наурыз – 2026 ақпан)



Нарық сегменттері	\$ мың				млн. KZT			
	Наурыз 2026	%	Ақпан 2025	Тренд	Наурыз 2026	%	Ақпан 2025	Тренд
<b>Акциялар</b>	<b>13,894</b>	<b>-35%</b>	<b>21,521</b>	<b>▼ -7,627</b>	<b>6,798</b>	<b>-36%</b>	<b>10,672</b>	<b>▼ -3,873</b>
Қарапайым акция	12,452	-40%	20,878	▼ -8,426	6,093	-41%	10,353	▼ -4,260
GDR	1,442	2.2x	643	▲ 800	706	121%	319	▲ 387
<b>Облигациялар</b>	<b>338,722</b>	<b>3.6x</b>	<b>95,294</b>	<b>▲ 243,428</b>	<b>165,740</b>	<b>251%</b>	<b>47,255</b>	<b>▲ 118,485</b>
Корп. облигациялар	337,959	3.6x	94,210	▲ 243,749	165,367	254%	46,718	▲ 118,649
Жасыл облигация	102	110x	1	▲ 101	50	108x	0	▲ 49
Сукук	661	-16%	785	▼ -124	324	-17%	389	▼ -66
Егеменд. облигация			298	▼ -298			148	▼ -148
<b>Құрылым. өнімдер</b>	<b>1,251</b>	<b>75%</b>	<b>715</b>	<b>▲ 537</b>	<b>612</b>	<b>73%</b>	<b>354</b>	<b>▲ 258</b>
ETF	79	-83%	458	▼ -379	39	-83%	227	▼
ETN	98	-30%	139	▼ -41	48	-31%	69	▼ -21
Исламдық ETN	20	17%	17	▲ 3	10	16%	8	▲ 1
Құрылымд. ноталар	1,054	10x	100	▲ 954	516	10x	50	▲ 466
	<b>353,867</b>	<b>3.0x</b>	<b>117,529</b>	<b>▲ 236,338</b>	<b>173,151</b>	<b>3.0x</b>	<b>58,282</b>	<b>▲ 114,869</b>

# БИРЖАЛЫҚ СТАТИСТИКА

Кезеңдегі сауда нәтижелері (3М 2026 – 3М 2025)



Нарық сегменттері	\$ мың				млн. KZT			
	3М 2026	%	3М 2025	Тренд	3М 2026	%	3М 2025	Тренд
<b>Акциялар</b>	<b>51,556</b>	<b>37%</b>	<b>37,631</b>	<b>▲13,925</b>	<b>25,661</b>	<b>34%</b>	<b>19,198</b>	<b>▲ 6,463</b>
Қарапайым акция	48,055	104%	23,517	▲24,538	23,918	99%	11,998	▲ 11,921
GDR	3,486	-75%	13,935	▼-10,448	1,735	-76%	7,109	▼ -5,374
ADS	14	-92%	179	▼ -165	7	-92%	92	▼ -84
<b>Облигациялар</b>	<b>497,337</b>	<b>3.3x</b>	<b>150,490</b>	<b>▲ 346,848</b>	<b>247,540</b>	<b>3.2x</b>	<b>76,775</b>	<b>▲ 170,764</b>
Корп. облигациялар	494,707	3.3x	150,060	▲344,647	246,230	3.2x	76,556	▲ 169,674
Жасыл облигация	202	-53%	430	▼ -228	101	-54%	219	▼ -119
Сукук	2,131			▲ 2,131	1,061			▲ 1,061
Егеменд. облигация	298			▲ 298	148			▲ 148
<b>Құрылым. өнімдер</b>	<b>3,666</b>	<b>69x</b>	<b>53</b>	<b>▲ 3,612</b>	<b>1,824</b>	<b>67x</b>	<b>27</b>	<b>1,797</b>
ETF	1,063			▲ 1,063	529			▲ 529
ETN	425	10x	42	▲ 383	212	9.8x	22	▲ 190
Исламдық ETN	75	6.8x	11	▲ 64	37	6.7x	6	▲ 32
Құрылымд. ноталар	2,103			▲ 2,103	1,046			▲ 1,046
<b>ЖЭ сертификаты</b>			<b>2</b>	<b>▼-2</b>			<b>1</b>	<b>▼ -1</b>
	<b>552,559</b>	<b>2.9x</b>	<b>188,176</b>	<b>▲ 364,383</b>	<b>275,025</b>	<b>2.9x</b>	<b>96,002</b>	<b>▲ 179,023</b>

# ЖАҢА ҚҰРАЛДАР ТІЗІМІ

## 2026 наурыз

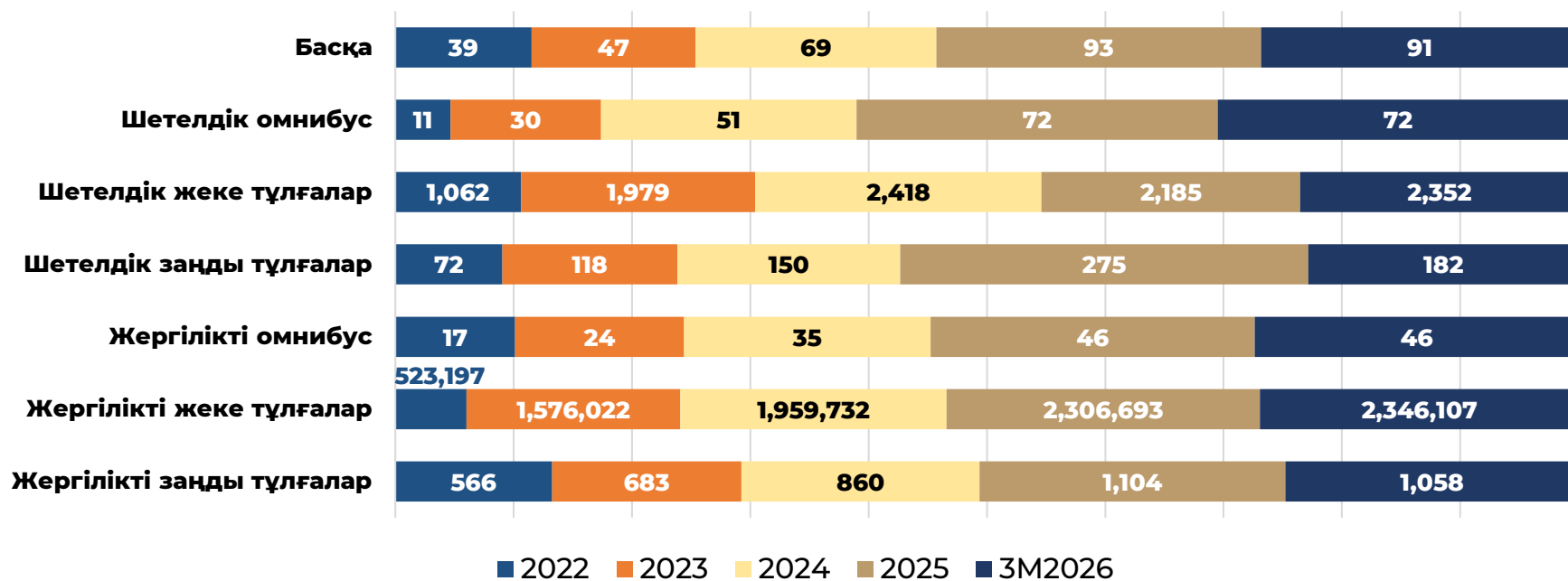


Эмитент	Тикер	Сегмент	Листинг мерзімі	Шығарылым көлемі, валюта	Валюта	Шығарылым көлемі, \$	Өтеу мерзімі
Home Credit Bank АҚ	HCKZ5.0327	Корп. облигация	3/2/2026	25,000,000	USD	25,000,000	3/2/2027
The Ultima Global Markets Qazaqstan Ltd	ULTIMAGM26	Құрылымдық нота	3/3/2026		USD		3/19/2027
Keleshek Construction ЖШС	KLSK9.0330	Корп. облигация	3/10/2026	7,000,000,000	KZT	14,174,344	3/10/2030
Data Telecom ЖШС	DTTM3.0929	Корп. облигация	3/13/2026	300,000,000	KZT	610,153	9/13/2029
SFC Premium Finance ЖШС	PRFI11.0336	Корп. облигация	3/13/2026	3,162,000,000	KZT	6,431,012	3/13/2036
Orken Construction ALA ЖШС	ORKN10.0330	Корп. облигация	3/16/2026	4,000,000,000	KZT	8,141,831	3/16/2030
SK Life Construction ЖШС	SKLF13.0330	Корп. облигация	3/17/2026	2,150,000,000	KZT	4,422,049	3/17/2030
Freedom Finance SPC Ltd	FFSPC1.0329	Корп. облигация	3/19/2026	400,000,000	USD	400,000,000	3/19/2029
Asia Mineral Resource SPC Ltd.	AMRL2.0329	Сукук	3/20/2026	5,000,000,000	KZT	10,366,562	3/20/2029
Жолаушылар тасымалы АҚ	KTZPL17.0331	Корп. облигация	3/20/2026	60,000,000,000	KZT	124,398,739	3/20/2031
Translux Limited	TRLX.0329	Корп. облигация	3/30/2026	20,000,000	USD	20,000,000	3/30/2029
Sub-Fund "PE4" of PIC Aurora Umbrella Fund	AURORA03	ETF	3/31/2026		USD		

# ИНВЕСТИЦИОННЫЕ ПОКАЗАТЕЛИ И РОСТ (2022-3М2026)



## Инвестиционные показатели по отраслям



Инвестиционные показатели в целом за **2022 год достигли 524 тысяч**

**в 2026 году к марту достигнут 2,3 миллиона** астамға дейін айтарлықтай өсті, ал отандық бөлшек сауда инвесторлары негізгі өсу драйвері болып қала берді

# AIX/AIX CSD ҚАТЫСУШЫЛАРЫ



68

Сауда мүшелері



20

Кастодиандар



1

Бағалы қағаздар орталық депозитарийі

20

АҚХО қатысушылары

6

Кипр

29

Қазақстан

6

БАӘ

10

Ресей Федерациясы

11

Өзге елдер

## 2026 жылғы жаңа қатысушылар

- BTA Finance Ltd/ сауда мүшесі
- Tien-Shan Fin Service LLC/ сауда мүшесі
- AO ForteBank/ кастодиан

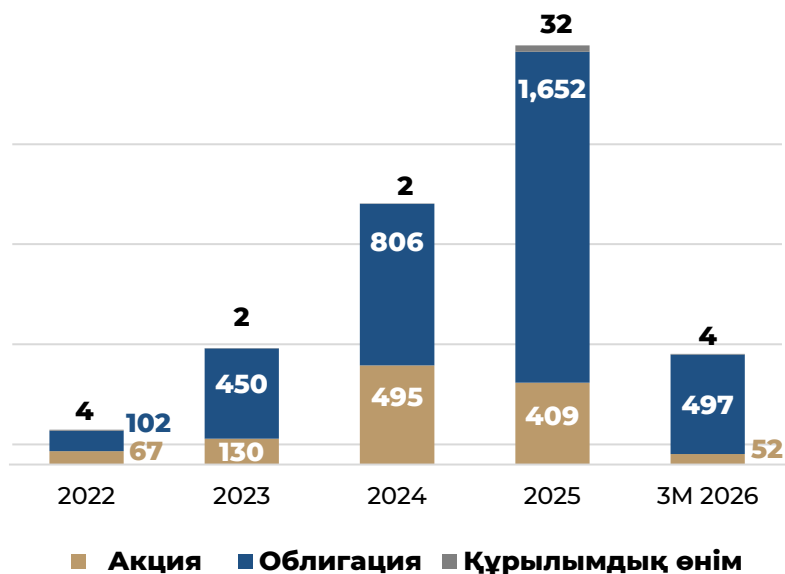
## 2025 жылғы

- Sharjah Islamic Financial Services/ сауда мүшесі
- Standard International Market Ltd/ сауда мүшесі
- Freedom Bank Kazakhstan АҚ/ сауда мүшесі
- TFI Securities and Futures Ltd / сауда мүшесі
- Orient Capital Management Ltd/ сауда мүшесі
- Fonte Capital Ltd/ сауда мүшесі
- Central Asian Capital Ltd./ сауда мүшесі
- Jabal Asset Management LLC/ сауда мүшесі
- SQIF AM Ltd./ сауда мүшесі
- Orion Central Asia Ltd/ сауда мүшесі
- Paidax Ltd/ сауда мүшесі
- ACM Ltd/ сауда мүшесі
- AVI Capital LLC/ сауда мүшесі
- OQAM Finance LTD/ сауда мүшесі
- IPS Capital Ltd/ сауда мүшесі
- ACM Ltd/ кастодиан
- First Trust Ltd/ кастодиан
- NEXT LLC/ кастодиан
- Mashreqbank PSC/ кастодиан

# КАПИТАЛ НАРЫҒЫ

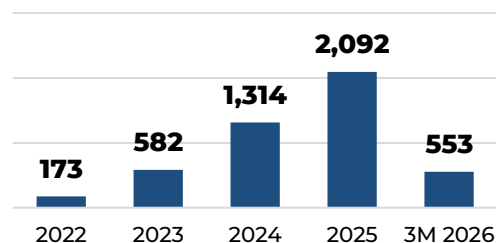
## Нарық көлемі, құрылымы

### Секторлар бойынша сауда көлемінің динамикасы, \$млн



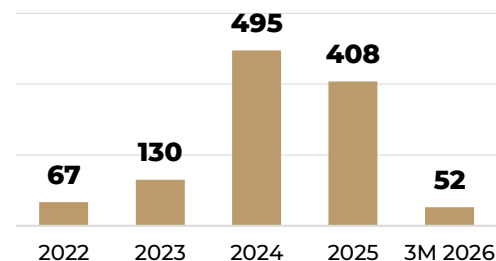
Қазіргі уақытта АИХ ресми түрде **195 эмитенттің 376 қаржы құралын** тізімге енгізді, оның ішінде АҚШ, Ұлыбритания, Нидерланды, Люксембург, Қытай, БАӘ, Кипр, Тәжікстан, Қырғызстан және Грециядан келген 16 шетелдік компания бар

### Жалпы сауда көлемі



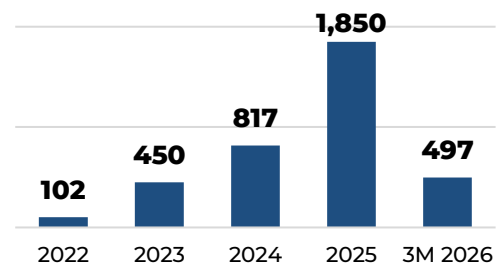
3M 2026	▲ +2.9x
2025	▲ +59%
2024	▲ +1.2x
2023	▲ +2.3x
2022	▼ -44%

### Акциялармен сауда көлемі



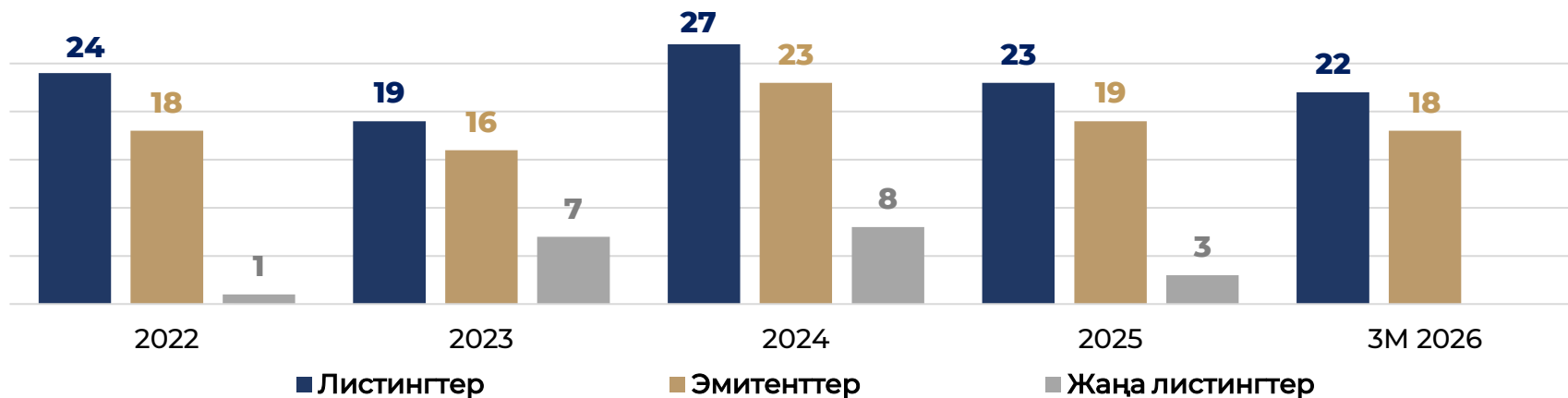
3M 2026	▲ +37%
2025	▼ -18%
2024	▲ +2.8x
2023	▲ +94%
2022	▲ +40%

### Облигациялармен сауда көлемі

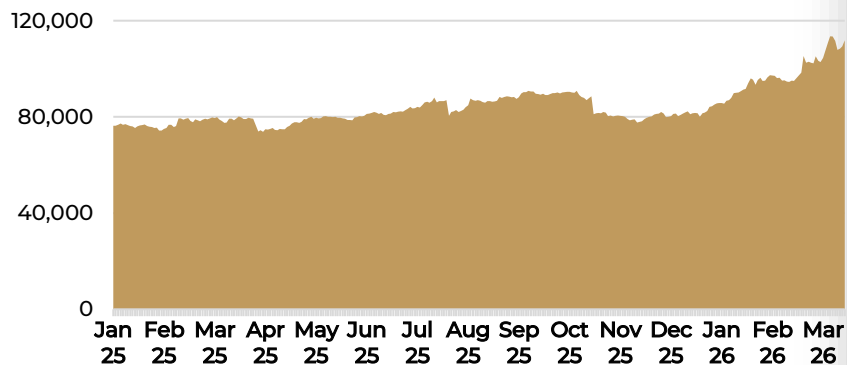


3M 2026	▲ +3.3x
2025	▲ +1.2x
2024	▲ +82%
2023	▲ +3.4x
2022	▼ -52%

# АКЦИЯЛАР НАРЫҒЫ



## Нарықтық капитализация, млн \$



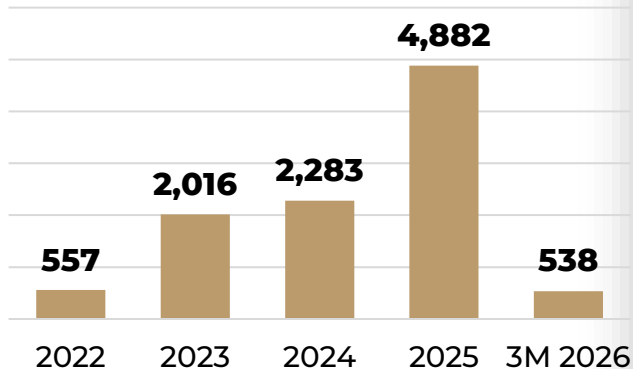
## Акция эмитенттері



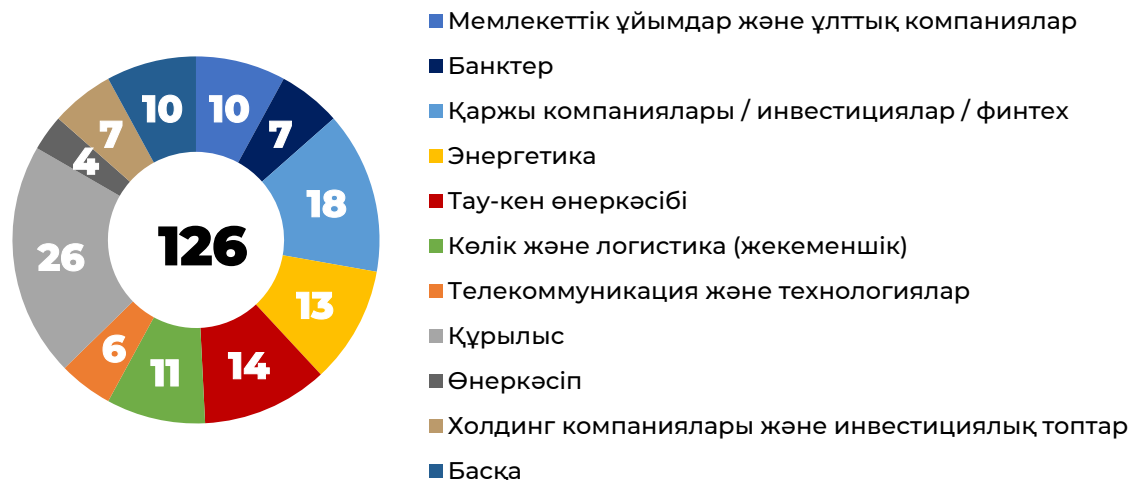
# ОБЛИГАЦИЯЛАР НАРЫҒЫ



## Тартылған капитал, \$млн



## Эмитенттердің қызмет салалары бойынша құрылымы



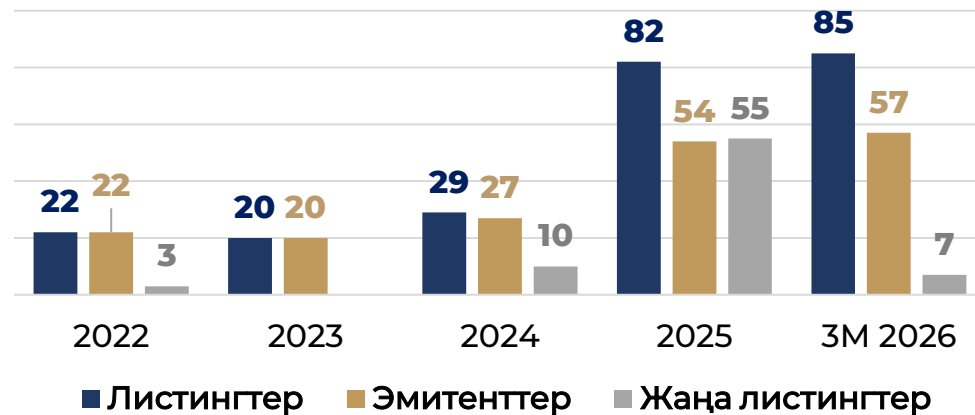
# ҚҰРЫЛЫМДЫҚ ӨНІМДЕР НАРЫҒЫ

**19** ETN

**29** ETF

**35** Құрылымдық нота

**2** Исламдық ETN



**AIX биржасындағы құрылымдық  
өнімдермен сауда көлемі, \$ млн.**

