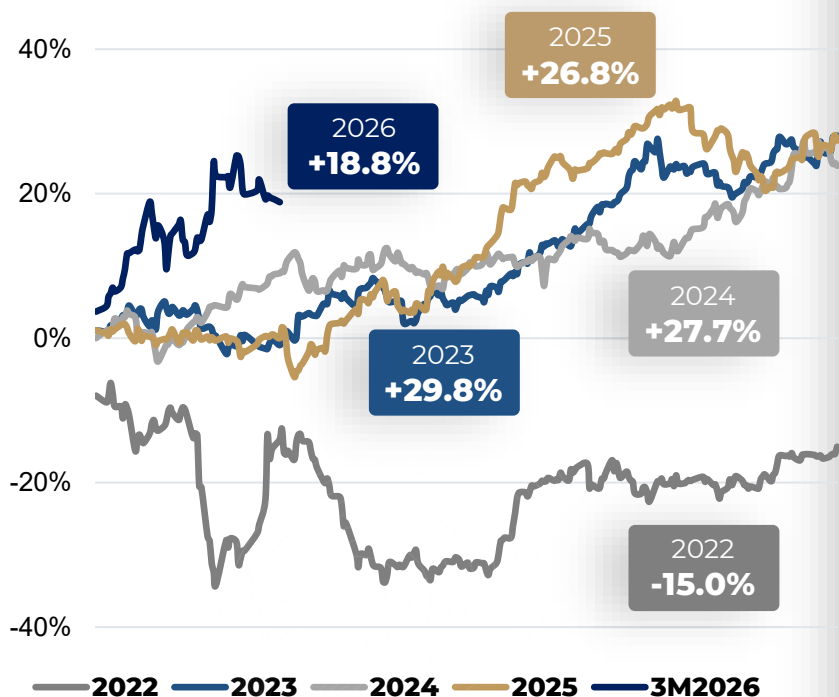


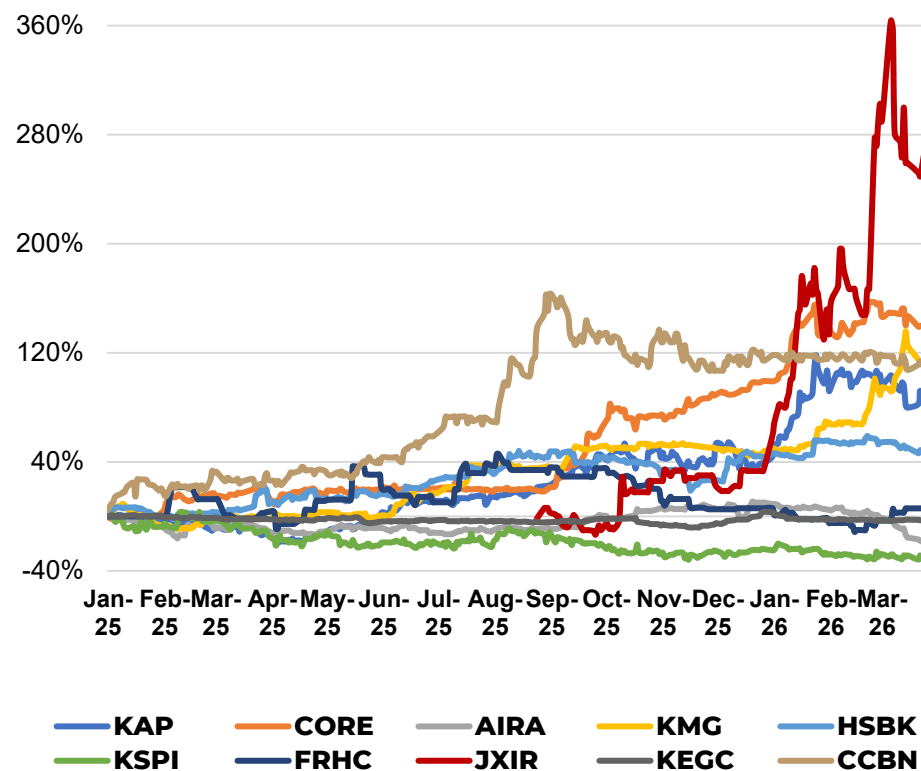
ДИНАМИКА Qazaq Index AIX



Qazaq Index AIX 2022-3M2026



Динамика активных акций на AIX



БИРЖЕВАЯ СТАТИСТИКА

Результаты торгов за месяц (март 2026 к февралю 2026)



Сегменты рынка	\$ тыс.				млн. KZT			
	Март 2026	%	Февраль 2025	Тренд	Март 2026	%	Февраль 2025	Тренд
Акции	13,894	-35%	21,521	▼ -7,627	6,798	-36%	10,672	▼ -3,873
Простые акции	12,452	-40%	20,878	▼ -8,426	6,093	-41%	10,353	▼ -4,260
GDR	1,442	2.2x	643	▲ 800	706	121%	319	▲ 387
Облигации	338,722	3.6x	95,294	▲ 243,428	165,740	251%	47,255	▲ 118,485
Корп. облигации	337,959	3.6x	94,210	▲ 243,749	165,367	254%	46,718	▲ 118,649
Зеленые облигации	102	110x	1	▲ 101	50	108x	0	▲ 49
Сукук	661	-16%	785	▼ -124	324	-17%	389	▼ -66
Суверен. облигации			298	▼ -298			148	▼ -148
Структ. продукты	1,251	75%	715	▲ 537	612	73%	354	▲ 258
ETF	79	-83%	458	▼ -379	39	-83%	227	▼
ETN	98	-30%	139	▼ -41	48	-31%	69	▼ -21
Исламские ETN	20	17%	17	▲ 3	10	16%	8	▲ 1
Структурные ноты	1,054	10x	100	▲ 954	516	10x	50	▲ 466
	353,867	3.0x	117,529	▲ 236,338	173,151	3.0x	58,282	▲ 114,869

БИРЖЕВАЯ СТАТИСТИКА

Результаты торгов за период (3М 2026 к 3М 2025)



Сегменты рынка	\$ тыс.				млн. KZT			
	3М 2026	%	3М 2025	Тренд	3М 2026	%	3М 2025	Тренд
Акции	51,556	37%	37,631	▲13,925	25,661	34%	19,198	▲ 6,463
Простые акции	48,055	104%	23,517	▲24,538	23,918	99%	11,998	▲ 11,921
GDR	3,486	-75%	13,935	▼-10,448	1,735	-76%	7,109	▼ -5,374
ADS	14	-92%	179	▼ -165	7	-92%	92	▼ -84
Облигации	497,337	3.3x	150,490	▲ 346,848	247,540	3.2x	76,775	▲ 170,764
Корп. облигации	494,707	3.3x	150,060	▲344,647	246,230	3.2x	76,556	▲ 169,674
Зеленые облигации	202	-53%	430	▼ -228	101	-54%	219	▼ -119
Сукук	2,131			▲ 2,131	1,061			▲ 1,061
Суверен. облигации	298			▲ 298	148			▲ 148
Структ. продукты	3,666	69x	53	▲ 3,612	1,824	67x	27	1,797
ETF	1,063			▲ 1,063	529			▲ 529
ETN	425	10x	42	▲ 383	212	9.8x	22	▲ 190
Исламские ETN	75	6.8x	11	▲ 64	37	6.7x	6	▲ 32
Структурные ноты	2,103			▲ 2,103	1,046			▲ 1,046
Сертификаты ВИЭ			2	▼-2			1	▼ -1
	552,559	2.9x	188,176	▲ 364,383	275,025	2.9x	96,002	▲ 179,023

ЛИСТИНГ НОВЫХ ИНСТРУМЕНТОВ В марте 2026

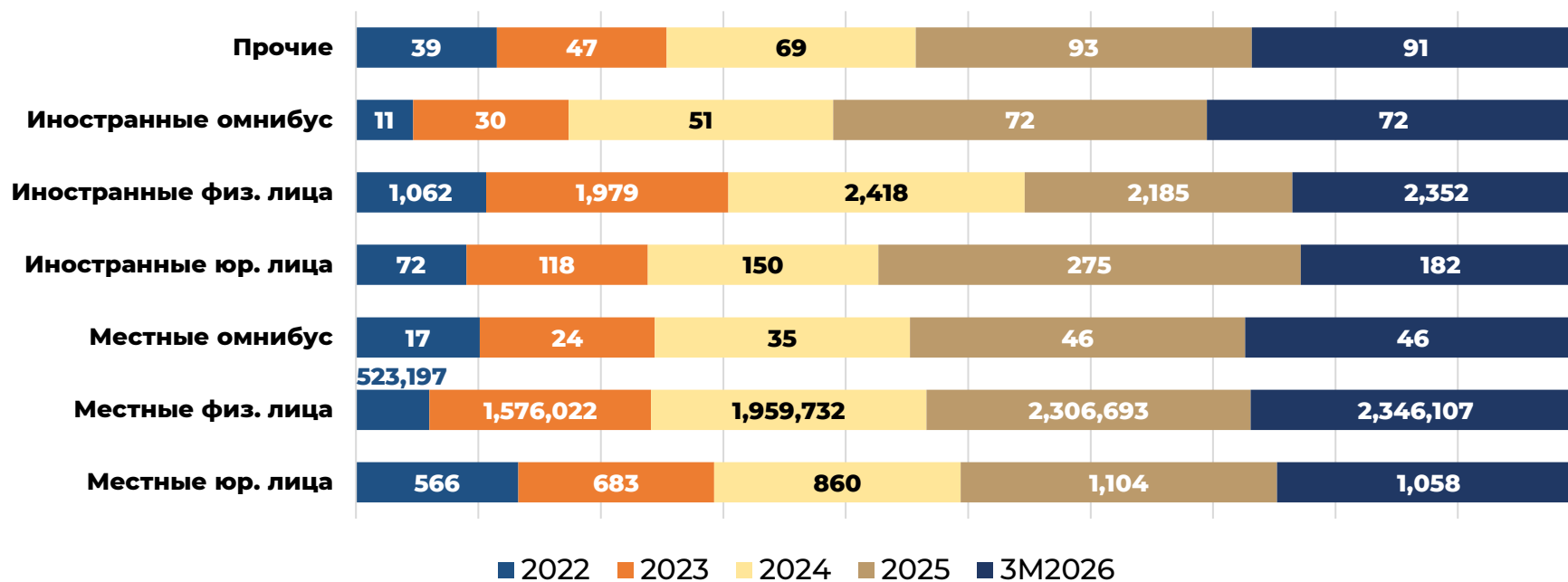


Эмитент	Тикер	Сегмент	Дата листинга	Объем выпуска, валюта	Валюта	Объем выпуска, \$	Дата погашения
АО Home Credit Bank	HCKZ5.0327	Корп. облигации	3/2/2026	25,000,000	USD	25,000,000	3/2/2027
The Ultima Global Markets Qazaqstan Ltd	ULTIMAGM26	Структурные ноты	3/3/2026		USD		3/19/2027
TOO Keleshek Construction	KLSK9.0330	Корп. облигации	3/10/2026	7,000,000,000	KZT	14,174,344	3/10/2030
TOO Data Telecom	DTTM3.0929	Корп. облигации	3/13/2026	300,000,000	KZT	610,153	9/13/2029
TOO SFC Premium Finance	PRFI11.0336	Корп. облигации	3/13/2026	3,162,000,000	KZT	6,431,012	3/13/2036
TOO Orken Construction ALA	ORKN10.0330	Корп. облигации	3/16/2026	4,000,000,000	KZT	8,141,831	3/16/2030
TOO SK Life Construction	SKLF13.0330	Корп. облигации	3/17/2026	2,150,000,000	KZT	4,422,049	3/17/2030
Freedom Finance SPC Ltd	FFSPC1.0329	Корп. облигации	3/19/2026	400,000,000	USD	400,000,000	3/19/2029
Asia Mineral Resource SPC Ltd.	AMRL2.0329	Сукук	3/20/2026	5,000,000,000	KZT	10,366,562	3/20/2029
АО Пассажирские Перевозки	KTZPL17.0331	Корп. облигации	3/20/2026	60,000,000,000	KZT	124,398,739	3/20/2031
Translux Limited	TRLX.0329	Корп. облигации	3/30/2026	20,000,000	USD	20,000,000	3/30/2029
Sub-Fund "PE4" of PIC Aurora Umbrella Fund	AURORA03	ETF	3/31/2026		USD		

СТРУКТУРА И РОСТ СЧЕТОВ ИНВЕСТОРОВ (2022-3М2026)



Разбивка счетов инвесторов по категориям



Общее количество инвестиционных счетов значительно увеличилось с **524 тысяч в 2022 году** до более чем **2,3 миллиона в марте 2026 года**, при этом ключевым драйвером роста остаются отечественные розничные инвесторы.

УЧАСТНИКИ AIX/AIX CSD



68

Торговые члены



20

Кастодианы



1

Центральный депозитарий ценных бумаг

20

Участники МФЦА

6

Кипр

29

Казахстан

6

ОАЭ

10

Российская Федерация

11

Другие страны

Новые участники за 2026 год

- BTA Finance Ltd/ *торговый член*
- Tien-Shan Fin Service LLC/ *торговый член*
- AO ForteBank/ *кастодиан*

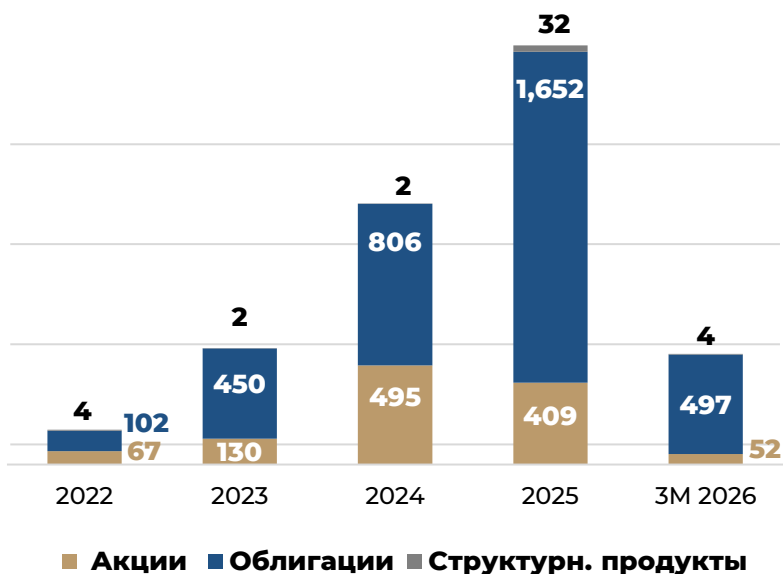
за 2025 год

- Sharjah Islamic Financial Services/ *торговый член*
- Standard International Market Ltd/ *торговый член*
- AO Freedom Bank Kazakhstan/ *торговый член*
- TFI Securities and Futures Ltd / *торговый член*
- Orient Capital Management Ltd/ *торговый член*
- Fonte Capital Ltd/ *торговый член*
- Central Asian Capital Ltd./ *торговый член*
- Jabal Asset Management LLC/ *торговый член*
- SQIF AM Ltd./ *торговый член*
- Orion Central Asia Ltd/ *торговый член*
- Paidax Ltd/ *торговый член*
- ACM Ltd/ *торговый член*
- AVI Capital LLC/ *торговый член*
- OQAM Finance LTD/ *торговый член*
- IPS Capital Ltd/ *торговый член*
- ACM Ltd/ *кастодиан*
- First Trust Ltd/ *кастодиан*
- NEXT LLC/ *кастодиан*
- Mashreqbank PSC/ *кастодиан*

РЫНОК КАПИТАЛА

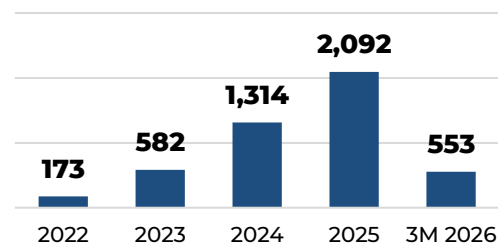
Объем и структура рынка

Динамика объема торгов по секторам, \$mln



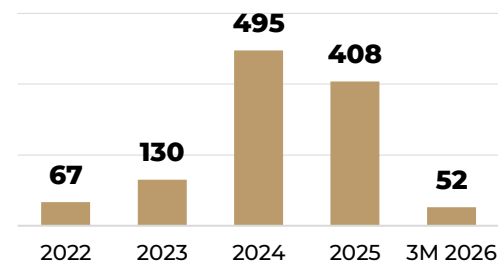
На сегодня в официальный листинг АИХ входят **376 финансовых инструмента 195 эмитентов**, включая 16 иностранных компаний из США, Великобритании, Нидерланды, Люксембурга, Китая, ОАЭ, Кипра, Таджикистана, Кыргызстана и Греции.

Всего объем торгов



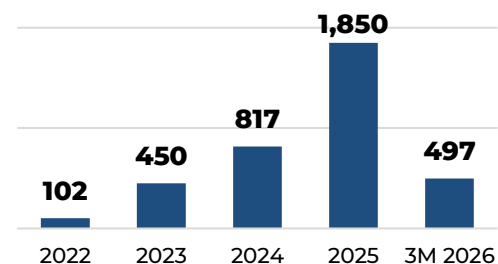
3M 2026	▲ +2.9x
2025	▲ +59%
2024	▲ +1.2x
2023	▲ +2.3x
2022	▼ -44%

Объем торгов акциями



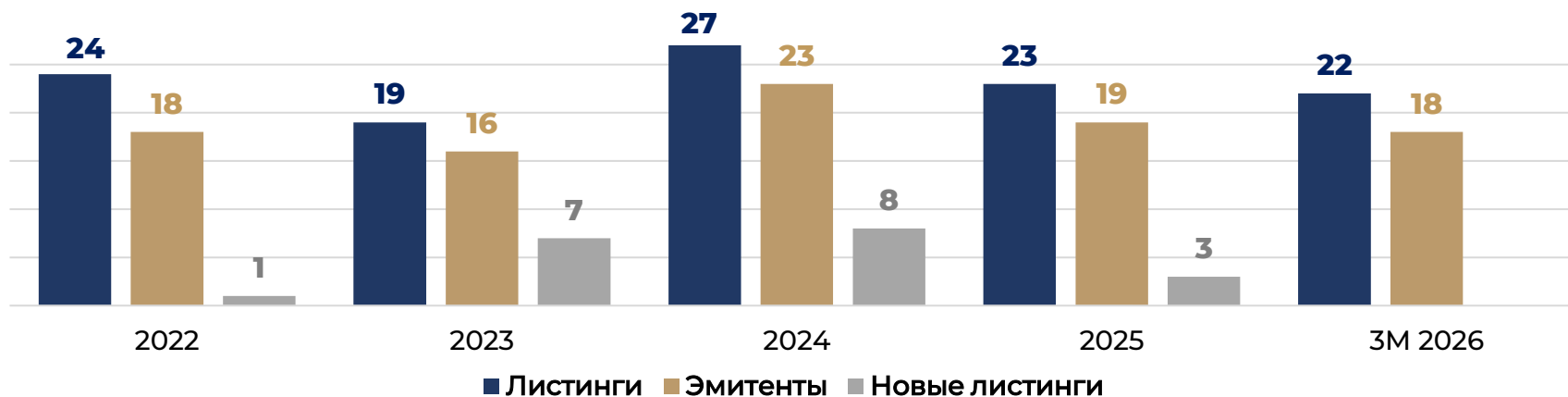
3M 2026	▲ +37%
2025	▼ -18%
2024	▲ +2.8x
2023	▲ +94%
2022	▲ +40%

Объем торгов облигациями

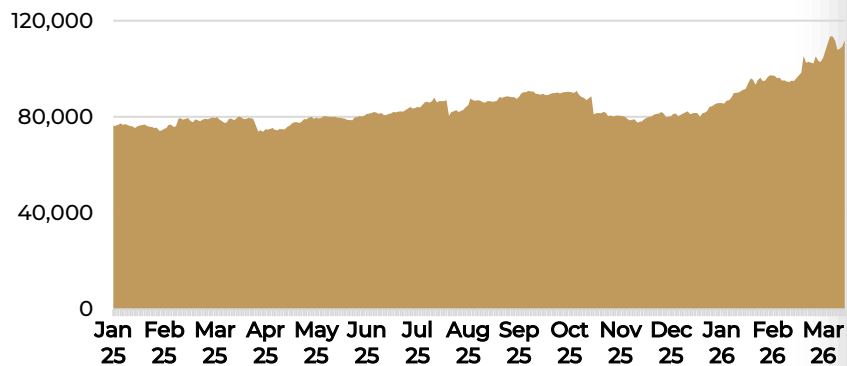


3M 2026	▲ +3.3x
2025	▲ +1.2x
2024	▲ +82%
2023	▲ +3.4x
2022	▼ -52%

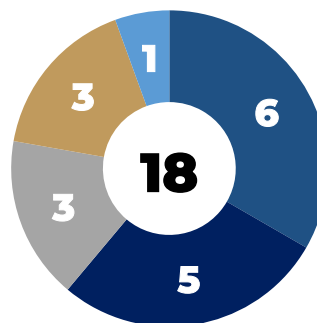
РЫНОК АКЦИЙ



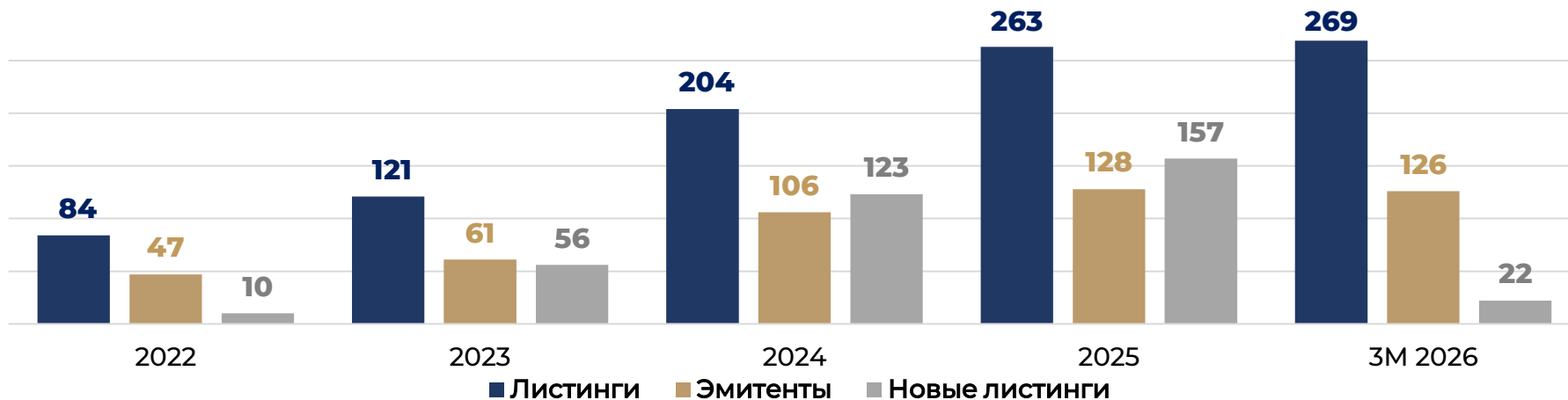
Капитализация рынка, млн \$



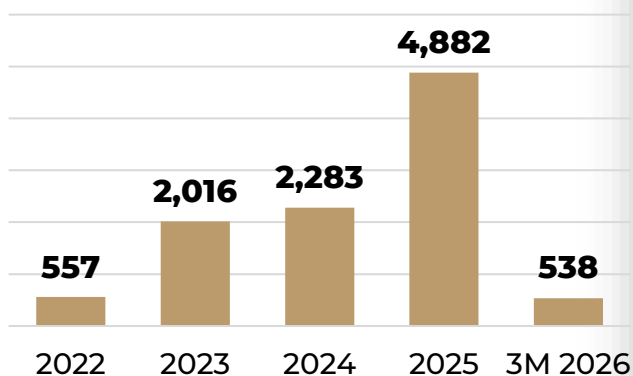
Эмитенты акций



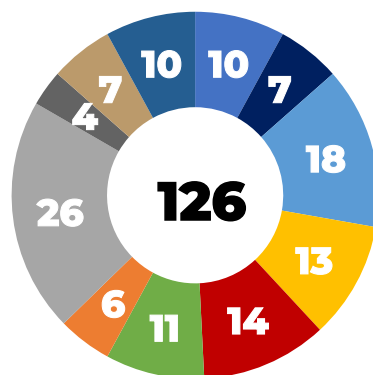
- Финансовый сектор
- Горнодобывающая промышленность и металлы
- Энергетика
- Потребительский сектор и ритейл
- Транспорт и прочие



Привлеченный капитал, \$млн



Структура эмитентов по сферам деятельности



- Государственные организации и нацкомпании
- Банки
- Финансовые компании / инвестиции / финтех
- Энергетика
- Горнодобывающая промышленность
- Транспорт и логистика (частные)
- Телеком и технологии
- Строительство
- Промышленность
- Холдинги и инвестиционные группы
- Прочие

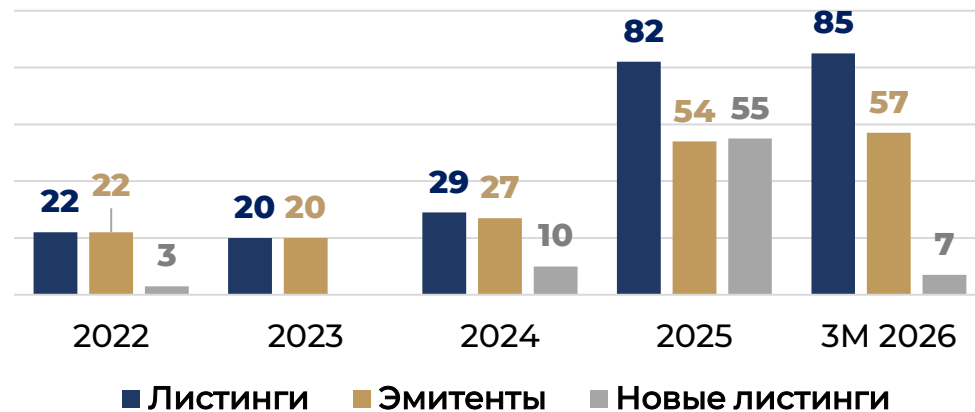
РЫНОК СТРУКТУРНЫХ ПРОДУКТОВ

19 ETN

29 ETF

35 Структурные ноты

2 Исламские ETN



Объем торгов структурными продуктами на АИХ, \$ млн.

