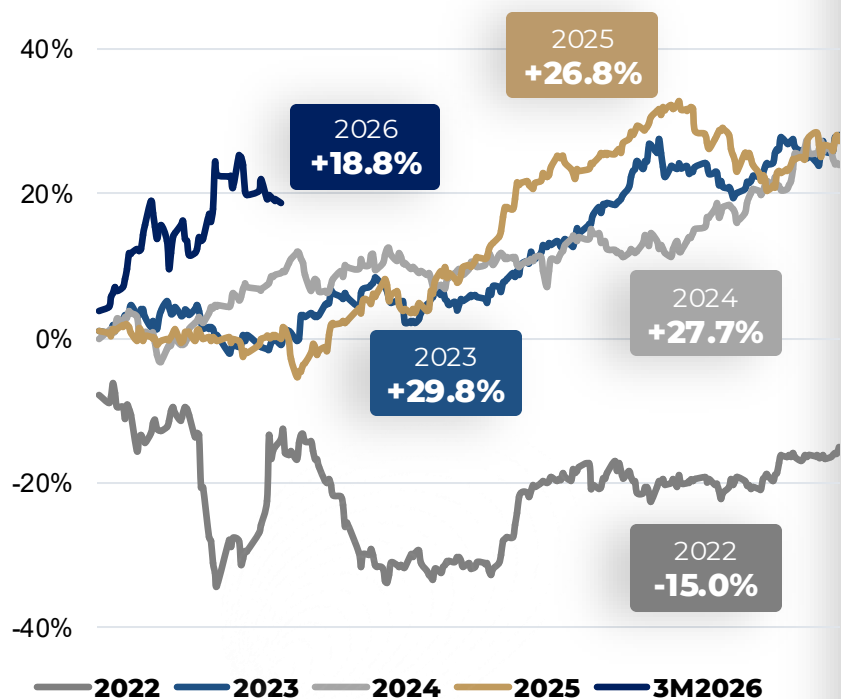


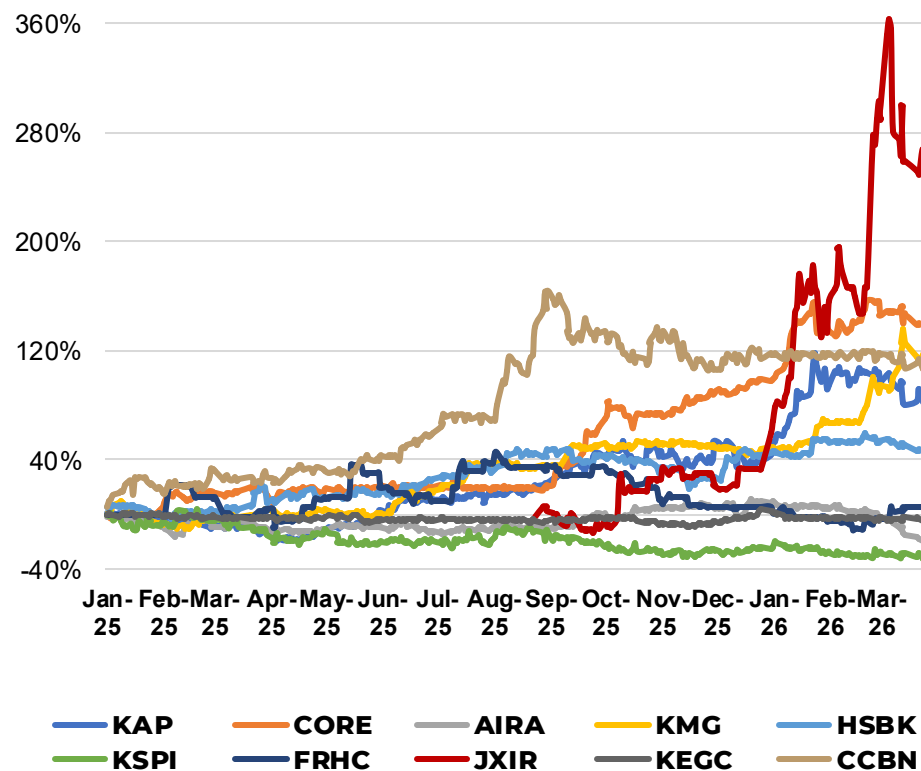
# AIX 哈萨克的指数动态



## AIX 哈萨克指数 2022-3月2026



## AIX 活跃股票动态



# 交易所统计

## 2026年3月与2026年2月交易结果对比（按月）



市场细分	千美元				百万坚戈			
	2026年3月	%	2025年2月	趋势	2026年3月	%	2025年2月	趋势
股票	<b>13,894</b>	<b>-35%</b>	<b>21,521</b>	<b>▼ -7,627</b>	<b>6,798</b>	<b>-36%</b>	<b>10,672</b>	<b>▼ -3,873</b>
普通	12,452	<b>-40%</b>	20,878	<b>▼ -8,426</b>	6,093	<b>-41%</b>	10,353	<b>▼ -4,260</b>
GDR	1,442	<b>2.2x</b>	643	<b>▲ 800</b>	706	<b>121%</b>	319	<b>▲ 387</b>
债券	<b>338,722</b>	<b>3.6x</b>	<b>95,294</b>	<b>▲ 243,428</b>	<b>165,740</b>	<b>251%</b>	<b>47,255</b>	<b>▲ 118,485</b>
公司债券	337,959	<b>3.6x</b>	94,210	<b>▲ 243,749</b>	165,367	<b>254%</b>	46,718	<b>▲ 118,649</b>
绿色债券	102	<b>110x</b>	1	<b>▲ 101</b>	50	<b>108x</b>	0	<b>▲ 49</b>
伊斯兰债券	661	<b>-16%</b>	785	<b>▼ -124</b>	324	<b>-17%</b>	389	<b>▼ -66</b>
主权债券			298	<b>▼ -298</b>			148	<b>▼ -148</b>
结构性产品	<b>1,251</b>	<b>75%</b>	<b>715</b>	<b>▲ 537</b>	<b>612</b>	<b>73%</b>	<b>354</b>	<b>▲ 258</b>
ETF	79	<b>-83%</b>	458	<b>▼ -379</b>	39	<b>-83%</b>	227	<b>▼</b>
ETN	98	<b>-30%</b>	139	<b>▼ -41</b>	48	<b>-31%</b>	69	<b>▼ -21</b>
伊斯兰 ETN	20	<b>17%</b>	17	<b>▲ 3</b>	10	<b>16%</b>	8	<b>▲ 1</b>
结构性票据	1,054	<b>10x</b>	100	<b>▲ 954</b>	516	<b>10x</b>	50	<b>▲ 466</b>
	<b>353,867</b>	<b>3.0x</b>	<b>117,529</b>	<b>▲ 236,338</b>	<b>173,151</b>	<b>3.0x</b>	<b>58,282</b>	<b>▲ 114,869</b>

# 交易所统计

## 期间交易结果（2026年3个月对比2025年3个月）



市场细分	千美元				百万坚戈			
	3个月2026	%	3个月2025	趋势	3个月2026	%	3个月2025	趋势
股票	51,556	37%	37,631	▲ 13,925	25,661	34%	19,198	▲ 6,463
普通	48,055	104%	23,517	▲ 24,538	23,918	99%	11,998	▲ 11,921
GDR	3,486	-75%	13,935	▼ -10,448	1,735	-76%	7,109	▼ -5,374
ADS	14	-92%	179	▼ -165	7	-92%	92	▼ -84
债券	497,337	3.3x	150,490	▲ 346,848	247,540	3.2x	76,775	▲ 170,764
债券	494,707	3.3x	150,060	▲ 344,647	246,230	3.2x	76,556	▲ 169,674
绿色债券	202	-53%	430	▼ -228	101	-54%	219	▼ -119
伊斯兰债券	2,131			▲ 2,131	1,061			▲ 1,061
主权债券	298			▲ 298	148			▲ 148
结构性产品	3,666	69x	53	▲ 3,612	1,824	67x	27	▲ 1,797
ETF	1,063			▲ 1,063	529			▲ 529
ETN	425	10x	42	▲ 383	212	9.8x	22	▲ 190
伊斯兰 ETN	75	6.8x	11	▲ 64	37	6.7x	6	▲ 32
结构性票据	2,103			▲ 2,103	1,046			▲ 1,046
Сертификаты ВИЭ			2	▼ -2			1	▼ -1
	552,559	2.9x	188,176	▲ 364,383	275,025	2.9x	96,002	▲ 179,023

# 新工具上市 (2026年3月)



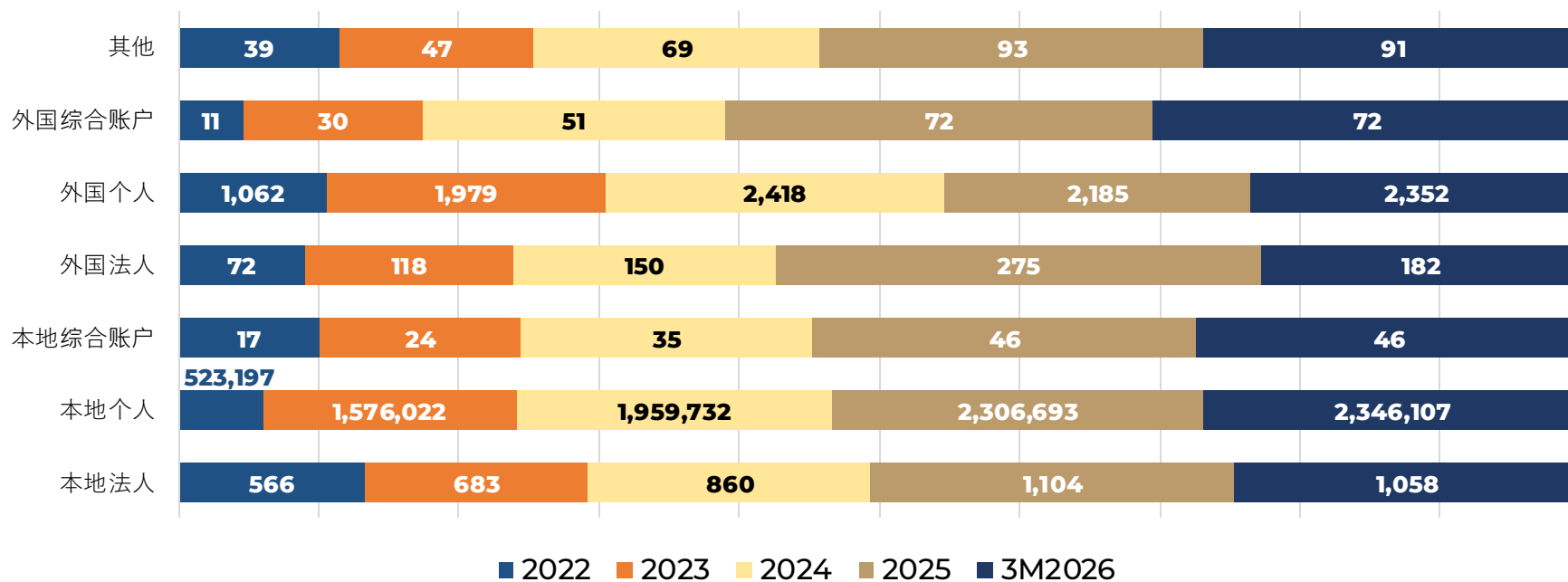
发行人	代码	板块	上市日期	发行规模	币种	发行规模,\$	到期日
Home Credit Bank JSC	HCKZ5.0327	债券	3/2/2026	25,000,000	USD	25,000,000	3/2/2027
The Ultima Global Markets Qazaqstan Ltd	ULTIMAGM26	结构性票据	3/3/2026		USD		3/19/2027
Keleshek Construction LLP	KLSK9.0330	债券	3/10/2026	7,000,000,000	KZT	14,174,344	3/10/2030
Data Telecom LLP	DTTM3.0929	债券	3/13/2026	300,000,000	KZT	610,153	9/13/2029
SFC Premium Finance LLP	PRFI11.0336	债券	3/13/2026	3,162,000,000	KZT	6,431,012	3/13/2036
Orken Construction ALA LLP	ORKN10.0330	债券	3/16/2026	4,000,000,000	KZT	8,141,831	3/16/2030
SK Life Construction LLP	SKLF13.0330	债券	3/17/2026	2,150,000,000	KZT	4,422,049	3/17/2030
Freedom Finance SPC Ltd	FFSPC1.0329	债券	3/19/2026	400,000,000	USD	400,000,000	3/19/2029
Asia Mineral Resource SPC Ltd.	AMRL2.0329	伊斯兰债券	3/20/2026	5,000,000,000	KZT	10,366,562	3/20/2029
KTZ JSC	KTZPL17.0331	债券	3/20/2026	60,000,000,000	KZT	124,398,739	3/20/2031
Translux Limited	TRLX.0329	债券	3/30/2026	20,000,000	USD	20,000,000	3/30/2029
Sub-Fund "PE4" of PIC Aurora Umbrella Fund	AURORA03	ETF	3/31/2026		USD		

# 投资者账户结构与增长

(2022年 - 2026年3月)



### 按类别划分的投资者账户结构



投资账户总数显著增长，从2022年的52.4万个增加到2026年1月的超过230万个，其中国内散户投资者仍是主要增长驱动力。

# AIX/AIX CSD参与者



68

交易会员



20

托管人



1

中央证券存管机构

20

阿斯塔纳国际金融中心参与者

6

塞浦路斯

29

哈萨克斯坦

6

阿联酋

10

俄罗斯

11

其他国家

## 2026年新增参与者

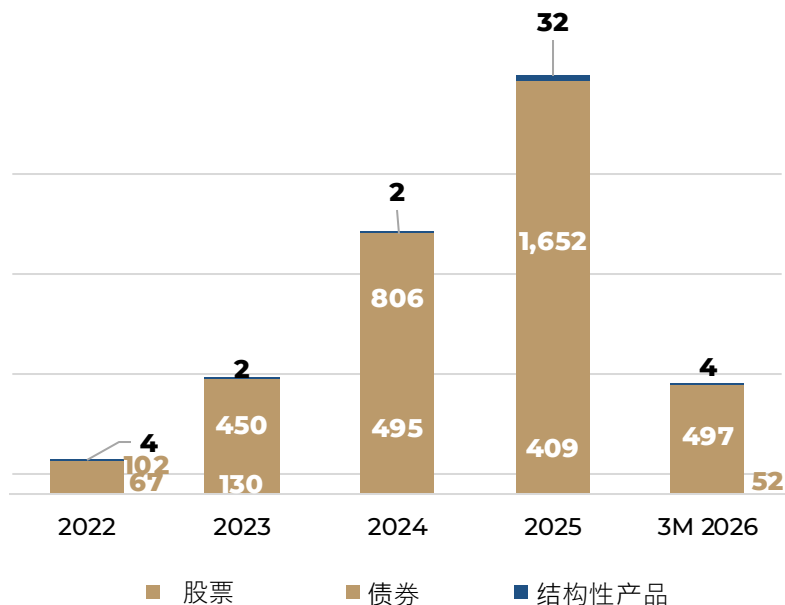
- BTA Finance Ltd/ 交易会员
- Tien-Shan Fin Service LLC/ 交易会员
- ForteBank JSC/ 托管人

## 2025年

- Sharjah Islamic Financial Services/ 交易会员
- Standard International Market Ltd/ 交易会员
- Freedom Bank Kazakhstan JSC/ 交易会员
- TFI Securities and Futures Ltd / 交易会员
- Orient Capital Management Ltd/ 交易会员
- Fonte Capital Ltd/ 交易会员
- Central Asian Capital Ltd./ 交易会员
- Jabal Asset Management LLC/ 交易会员
- SQIF AM Ltd./ 交易会员
- Orion Central Asia Ltd/ 交易会员
- Paidax Ltd/ 交易会员
- ACM Ltd/ 交易会员
- AVI Capital LLC/ 交易会员
- OQAM Finance LTD/ 交易会员
- IPS Capital Ltd/ 交易会员
- ACM Ltd/ 托管人
- First Trust Ltd/ 托管人
- NEXT LLC/ 托管人
- Mashreqbank PSC/ 托管人

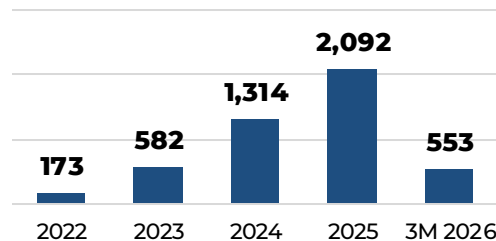
# 资本市场 市场规模与结构

## 各行业交易量动态（百万美元）



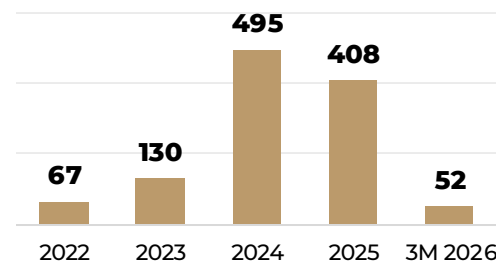
截至目前，AIX官方上市名单中共有376种金融工具、195家发行人，其中包括来自美国、英国、卢森堡、中国、阿联酋、塞浦路斯、塔吉克斯坦、吉尔吉斯斯坦和希腊的16家外国公司。

## 总交易量



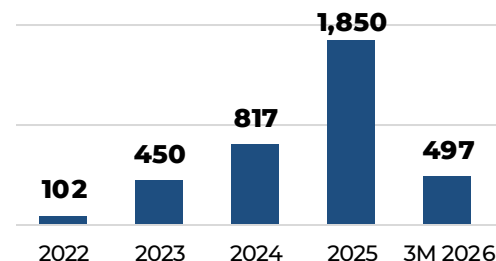
3M 2026	▲ +2.9x
2025	▲ +59%
2024	▲ +1.2x
2023	▲ +2.3x
2022	▼ -44%

## 股票交易量



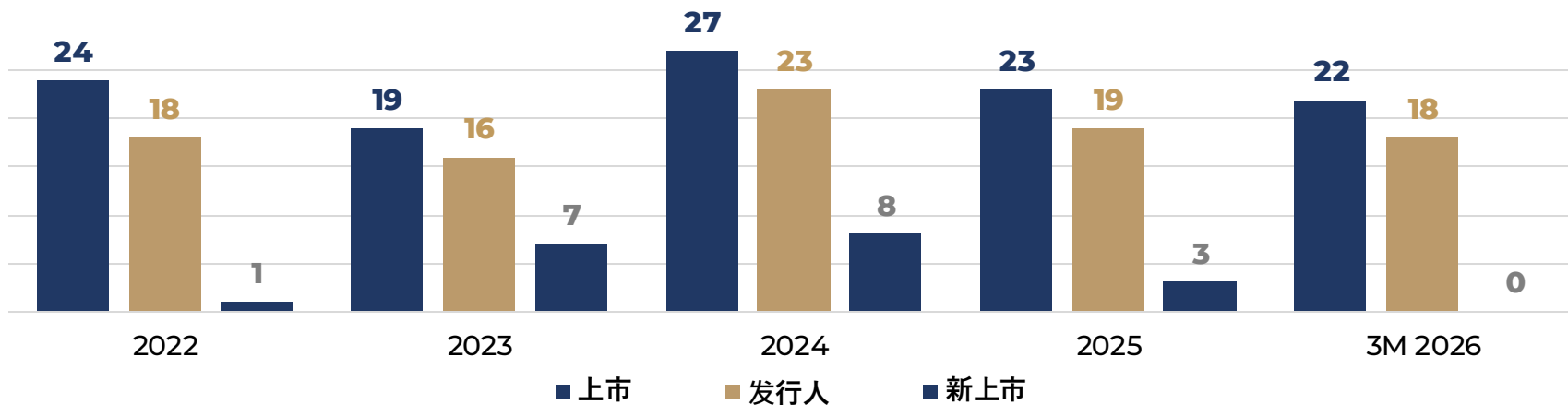
3M 2026	▲ +37%
2025	▼ -18%
2024	▲ +2.8x
2023	▲ +94%
2022	▲ +40%

## 债券交易量

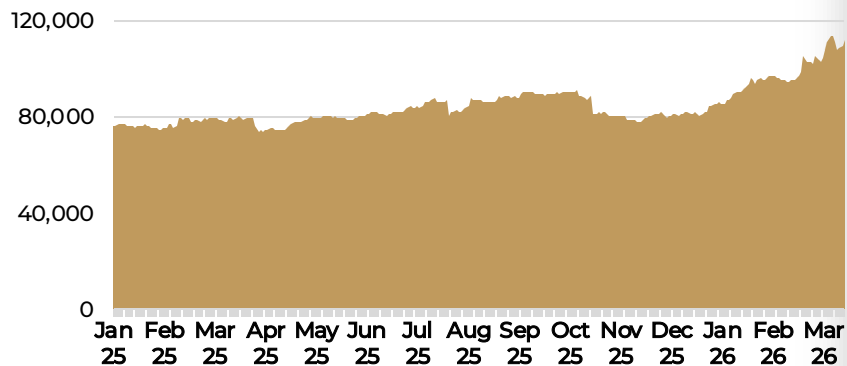


3M 2026	▲ +3.3x
2025	▲ +1.2x
2024	▲ +82%
2023	▲ +3.4x
2022	▼ -52%

# 股票市场



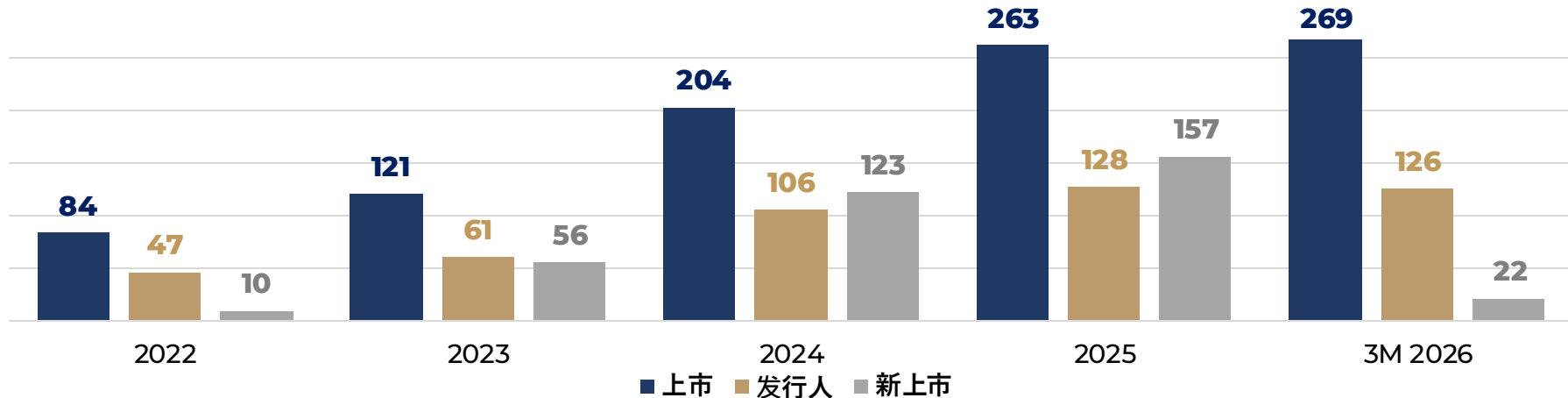
## 市场市值，百万美元



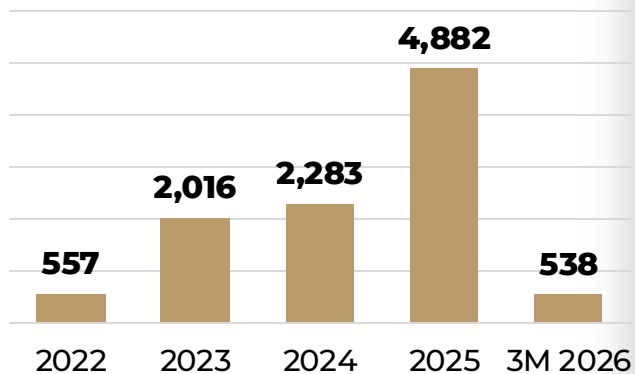
## 股票发行人



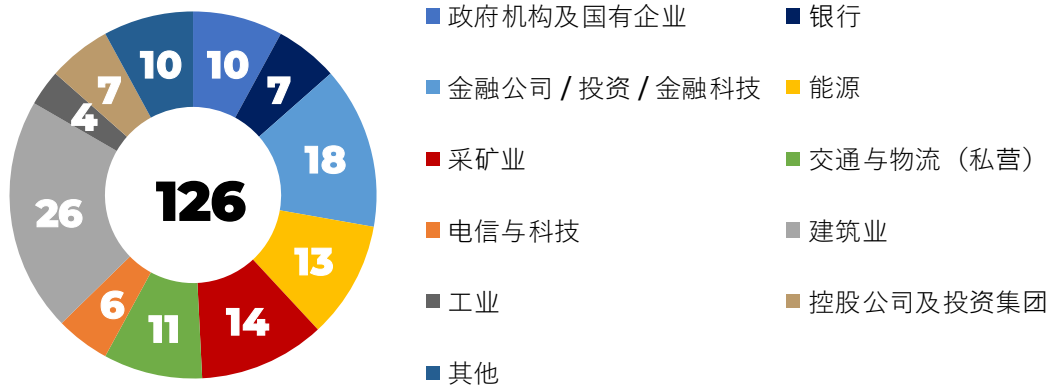
# 债券市场



融资金额（百万美元）



按行业划分的发行人结构



# 结构性产品市场

19

ETN

29

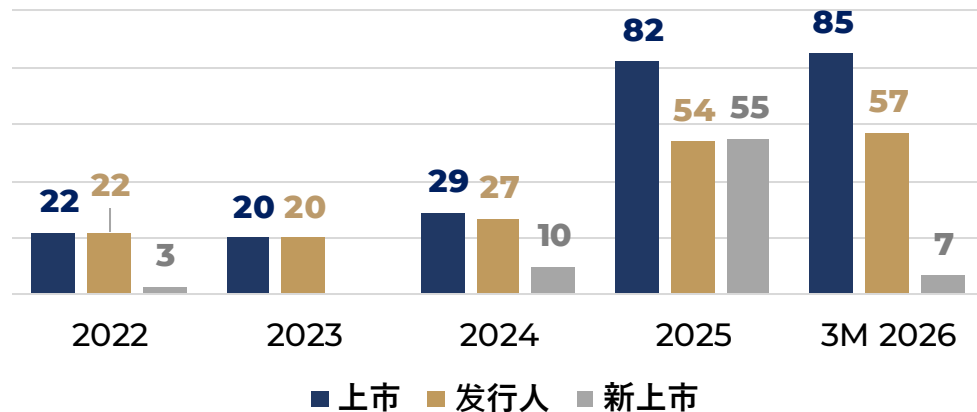
ETF

35

结构性票据

2

伊斯兰 ETN



AIX 结构性产品交易量, 百万美元

