



AIX нарығына шолу

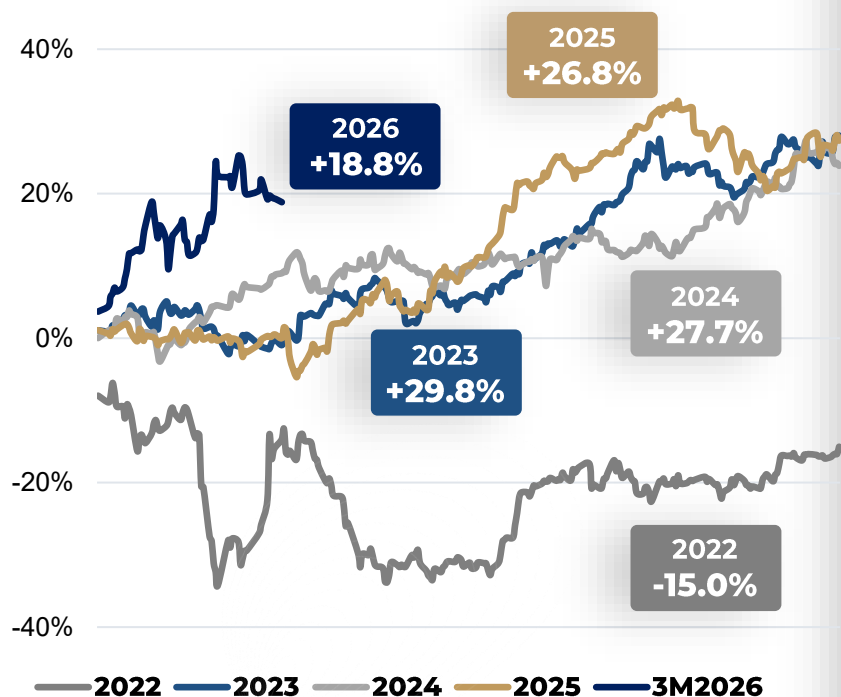
Наурыз 2026



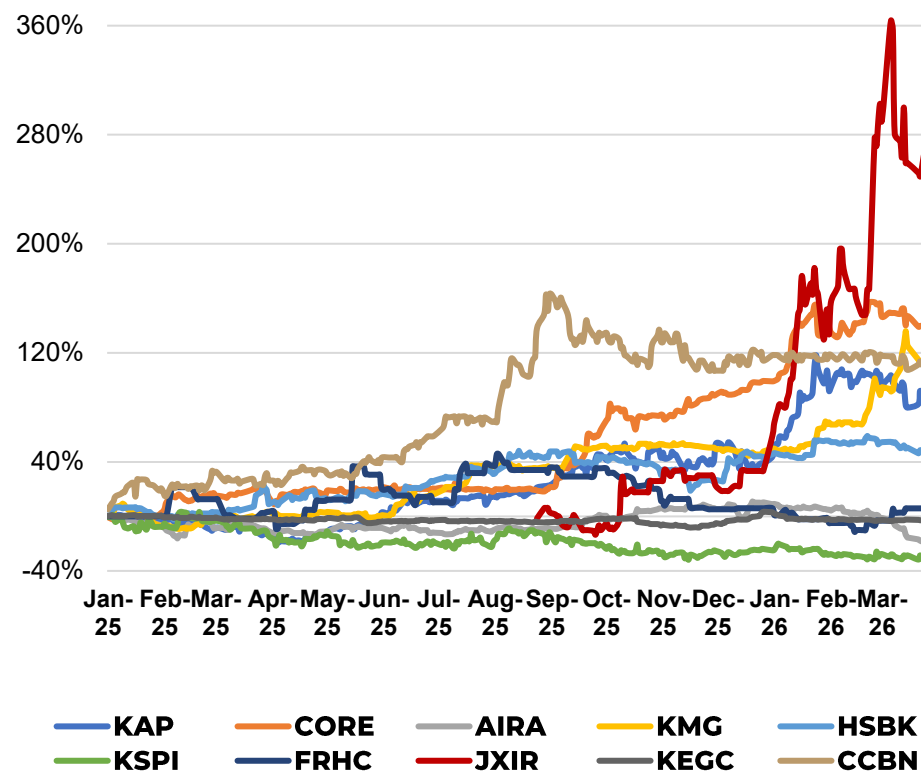
AIX Qazaq Index ДИНАМИКАСЫ



AIX Qazaq Index 2022-3M2026



AIX-тегі белсенді акциялар динамикасы



БИРЖАЛЫҚ СТАТИСТИКА

Айлық сауда нәтижелері (2026 наурыз – 2026 ақпан)



Нарық сегменттері	\$ мың				млн. KZT			
	Наурыз 2026	%	Ақпан 2025	Тренд	Наурыз 2026	%	Ақпан 2025	Тренд
Акциялар	13,894	-35%	21,521	▼ -7,627	6,798	-36%	10,672	▼ -3,873
Қарапайым акция	12,452	-40%	20,878	▼ -8,426	6,093	-41%	10,353	▼ -4,260
GDR	1,442	2.2x	643	▲ 800	706	121%	319	▲ 387
Облигациялар	338,722	3.6x	95,294	▲ 243,428	165,740	251%	47,255	▲ 118,485
Корп. облигациялар	337,959	3.6x	94,210	▲ 243,749	165,367	254%	46,718	▲ 118,649
Жасыл облигация	102	110x	1	▲ 101	50	108x	0	▲ 49
Сукук	661	-16%	785	▼ -124	324	-17%	389	▼ -66
Егеменд. облигация			298	▼ -298			148	▼ -148
Құрылым. өнімдер	1,251	75%	715	▲ 537	612	73%	354	▲ 258
ETF	79	-83%	458	▼ -379	39	-83%	227	▼
ETN	98	-30%	139	▼ -41	48	-31%	69	▼ -21
Исламдық ETN	20	17%	17	▲ 3	10	16%	8	▲ 1
Құрылымд. ноталар	1,054	10x	100	▲ 954	516	10x	50	▲ 466
	353,867	3.0x	117,529	▲ 236,338	173,151	3.0x	58,282	▲ 114,869

Толығырақ ақпарат: [Сауда деректері](#)

БИРЖАЛЫҚ СТАТИСТИКА

Кезеңдегі сауда нәтижелері (3М 2026 – 3М 2025)



Нарық сегменттері	\$ мың				млн. KZT			
	3М 2026	%	3М 2025	Тренд	3М 2026	%	3М 2025	Тренд
Акциялар	51,556	37%	37,631	▲13,925	25,661	34%	19,198	▲ 6,463
Қарапайым акция	48,055	104%	23,517	▲24,538	23,918	99%	11,998	▲ 11,921
GDR	3,486	-75%	13,935	▼-10,448	1,735	-76%	7,109	▼ -5,374
ADS	14	-92%	179	▼-165	7	-92%	92	▼ -84
Облигациялар	497,337	3.3x	150,490	▲ 346,848	247,540	3.2x	76,775	▲ 170,764
Корп. облигациялар	494,707	3.3x	150,060	▲344,647	246,230	3.2x	76,556	▲ 169,674
Жасыл облигация	202	-53%	430	▼ -228	101	-54%	219	▼ -119
Сукук	2,131			▲ 2,131	1,061			▲ 1,061
Егеменд. облигация	298			▲ 298	148			▲ 148
Құрылым. өнімдер	3,666	69x	53	▲ 3,612	1,824	67x	27	1,797
ETF	1,063			▲ 1,063	529			▲ 529
ETN	425	10x	42	▲ 383	212	9.8x	22	▲ 190
Исламдық ETN	75	6.8x	11	▲ 64	37	6.7x	6	▲ 32
Құрылымд. ноталар	2,103			▲ 2,103	1,046			▲ 1,046
ЖЭ сертификаты			2	▼-2			1	▼ -1
	552,559	2.9x	188,176	▲ 364,383	275,025	2.9x	96,002	▲ 179,023

Толығырақ ақпарат: [Сауда деректері](#)

ЖАҢА ҚҰРАЛДАР ТІЗІМІ

2026 наурыз



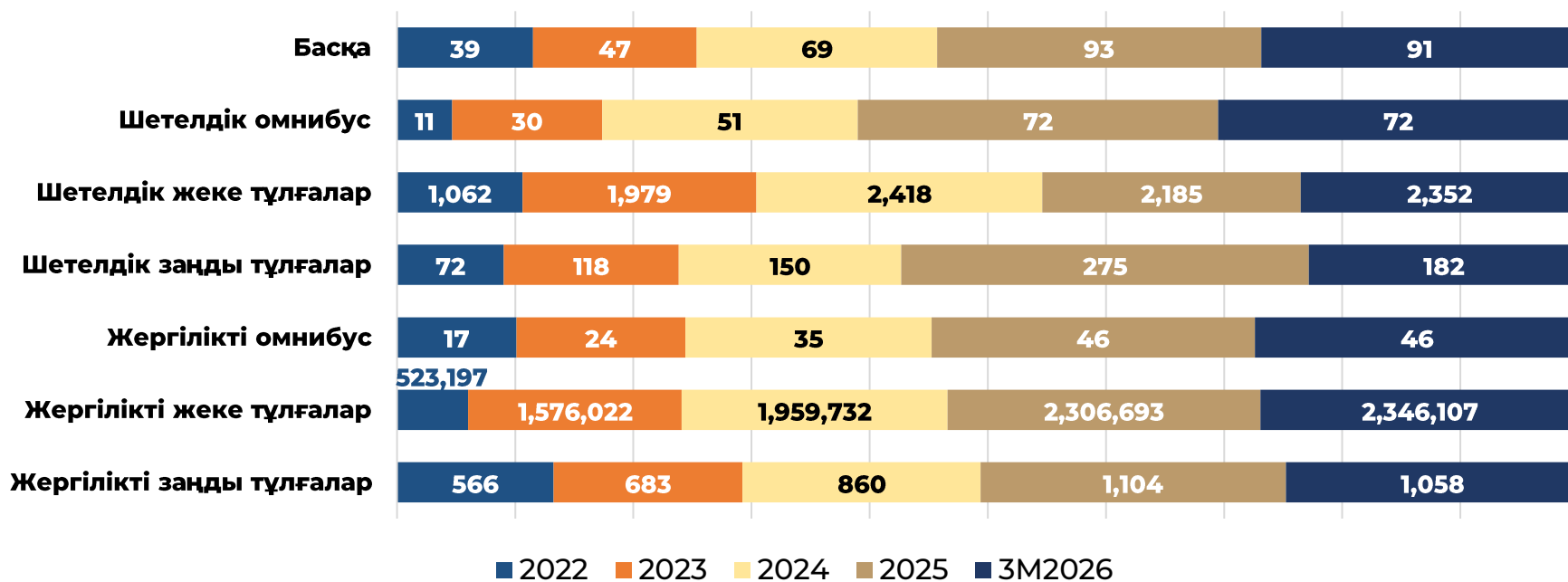
Эмитент	Тикер	Сегмент	Листинг мерзімі	Шығарылым көлемі, валюта	Валюта	Шығарылым көлемі, \$	Өтеу мерзімі
Home Credit Bank АҚ	HCKZ5.0327	Корп. облигация	3/2/2026	25,000,000	USD	25,000,000	3/2/2027
The Ultima Global Markets Qazaqstan Ltd	ULTIMAGM26	Құрылымдық нота	3/3/2026		USD		3/19/2027
Keleshek Construction ЖШС	KLSK9.0330	Корп. облигация	3/10/2026	7,000,000,000	KZT	14,174,344	3/10/2030
Data Telecom ЖШС	DTTM3.0929	Корп. облигация	3/13/2026	300,000,000	KZT	610,153	9/13/2029
SFC Premium Finance ЖШС	PRFI11.0336	Корп. облигация	3/13/2026	3,162,000,000	KZT	6,431,012	3/13/2036
Orken Construction ALA ЖШС	ORKN10.0330	Корп. облигация	3/16/2026	4,000,000,000	KZT	8,141,831	3/16/2030
SK Life Construction ЖШС	SKLF13.0330	Корп. облигация	3/17/2026	2,150,000,000	KZT	4,422,049	3/17/2030
Freedom Finance SPC Ltd	FFSPC1.0329	Корп. облигация	3/19/2026	400,000,000	USD	400,000,000	3/19/2029
Asia Mineral Resource SPC Ltd.	AMRL2.0329	Сукук	3/20/2026	5,000,000,000	KZT	10,366,562	3/20/2029
Жолаушылар тасымалы АҚ	KTZPL17.0331	Корп. облигация	3/20/2026	60,000,000,000	KZT	124,398,739	3/20/2031
Translux Limited	TRLX.0329	Корп. облигация	3/30/2026	20,000,000	USD	20,000,000	3/30/2029
Sub-Fund "PE4" of PIC Aurora Umbrella Fund	AURORA03	ETF	3/31/2026		USD		

Толығырақ ақпарат: [AIX Ресми тізімі](#)

ИНВЕСТИЦИОННЫЕ ПОТОКИ И ИХ РОСТ (2022-3М2026)



Инвестиционные потоки по отраслям



Инвестиционные потоки в целом за **2022** год составили **524** миллионов

2026 году в марте достигнут **2,3** миллиарда, а до конца года ожидается дальнейший рост, а отечественные участники торговли инвесторами являются основными драйверами роста

Для получения дополнительной информации: [Статистика](#)

AIX/AIX CSD ҚАТЫСУШЫЛАРЫ



68

Сауда мүшелері



20

Кастодиандар



1

Бағалы қағаздар орталық депозитарийі

20

АҚХО қатысушылары

6

Кипр

29

Қазақстан

6

БАӘ

10

Ресей Федерациясы

11

Өзге елдер

2026 жылғы жаңа қатысушылар

- BTA Finance Ltd/ сауда мүшесі
- Tien-Shan Fin Service LLC/ сауда мүшесі
- AO ForteBank/ кастодиан

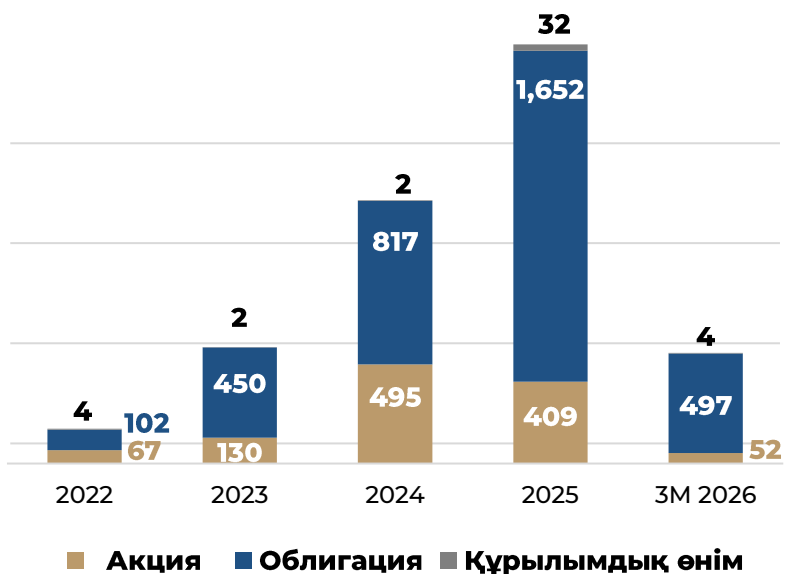
2025 жылғы

- Sharjah Islamic Financial Services/ сауда мүшесі
- Standard International Market Ltd/ сауда мүшесі
- Freedom Bank Kazakhstan АҚ/ сауда мүшесі
- TFI Securities and Futures Ltd / сауда мүшесі
- Orient Capital Management Ltd/ сауда мүшесі
- Fonte Capital Ltd/ сауда мүшесі
- Central Asian Capital Ltd./ сауда мүшесі
- Jabal Asset Management LLC/ сауда мүшесі
- SQIF AM Ltd./ сауда мүшесі
- Orion Central Asia Ltd/ сауда мүшесі
- Paidax Ltd/ сауда мүшесі
- ACM Ltd/ сауда мүшесі
- AVI Capital LLC/ сауда мүшесі
- OQAM Finance LTD/ сауда мүшесі
- IPS Capital Ltd/ сауда мүшесі
- ACM Ltd/ кастодиан
- First Trust Ltd/ кастодиан
- NEXT LLC/ кастодиан
- Mashreqbank PSC/ кастодиан

КАПИТАЛ НАРЫҒЫ

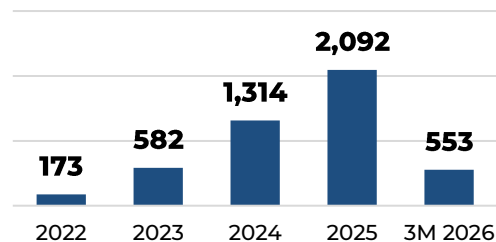
Нарық көлемі, құрылымы

Секторлар бойынша сауда көлемінің динамикасы, \$млн



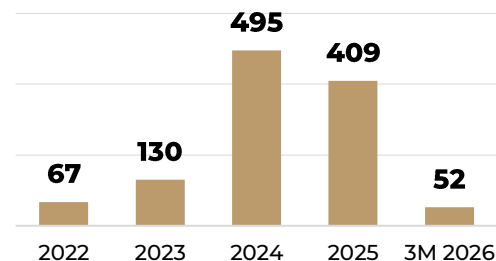
Қазіргі уақытта АИХ ресми түрде **195 эмитенттің 376 қаржы құралын** тізімге енгізді, оның ішінде АҚШ, Ұлыбритания, Нидерланды, Люксембург, Қытай, БАӘ, Кипр, Тәжікстан, Қырғызстан және Грециядан келген 16 шетелдік компания бар

Жалпы сауда көлемі



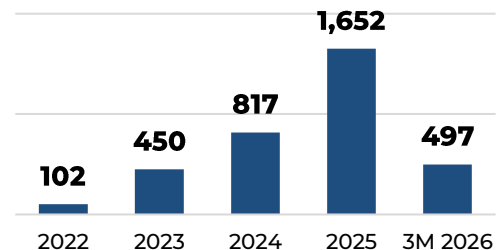
3M 2026	▲ +2.9x
2025	▲ +59%
2024	▲ +1.2x
2023	▲ +2.3x
2022	▼ -44%

Акциялармен сауда көлемі



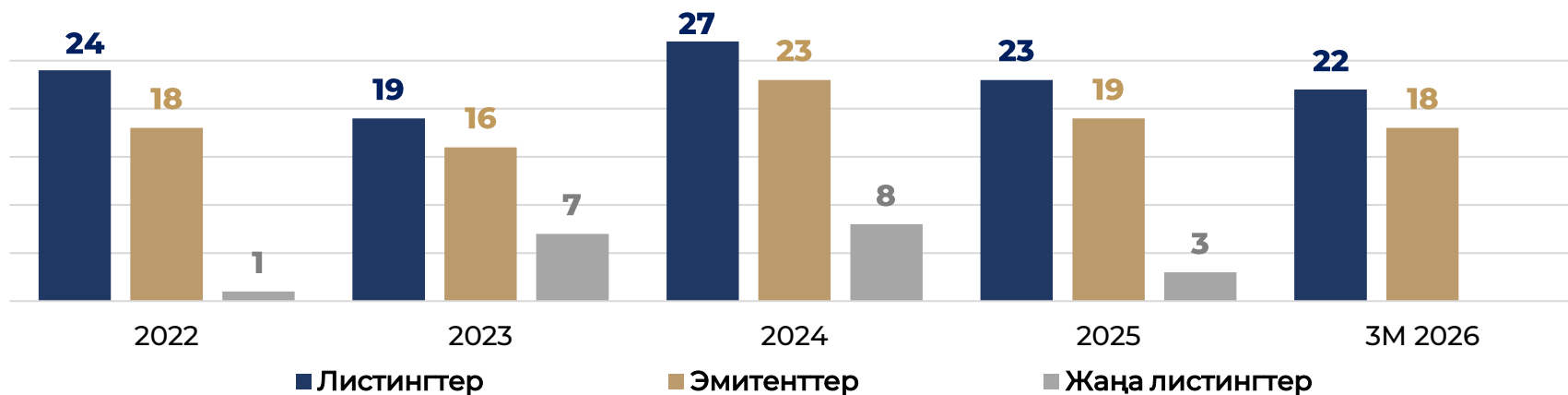
3M 2026	▲ +37%
2025	▼ -18%
2024	▲ +2.8x
2023	▲ +94%
2022	▲ +40%

Облигациялармен сауда көлемі

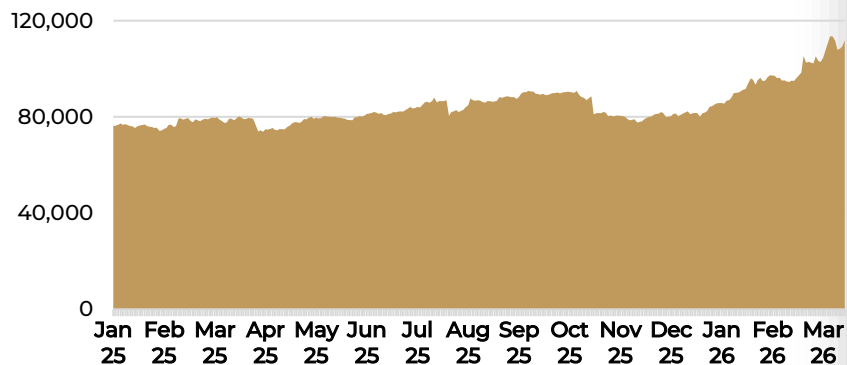


3M 2026	▲ +3.3x
2025	▲ +1.2x
2024	▲ +82%
2023	▲ +3.4x
2022	▼ -52%

АКЦИЯЛАР НАРЫҒЫ



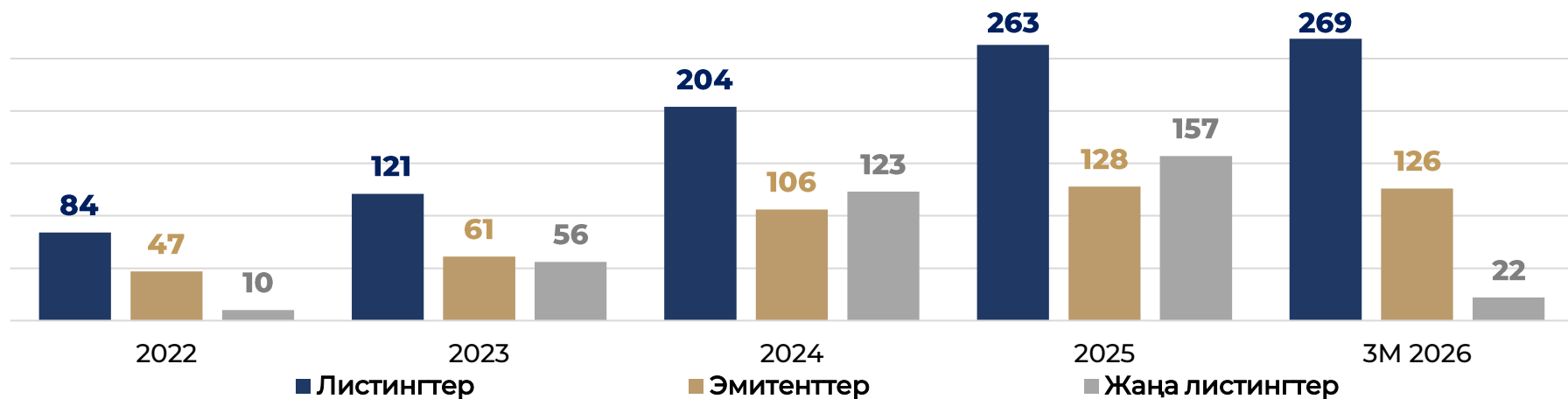
Нарықтық капитализация, млн \$



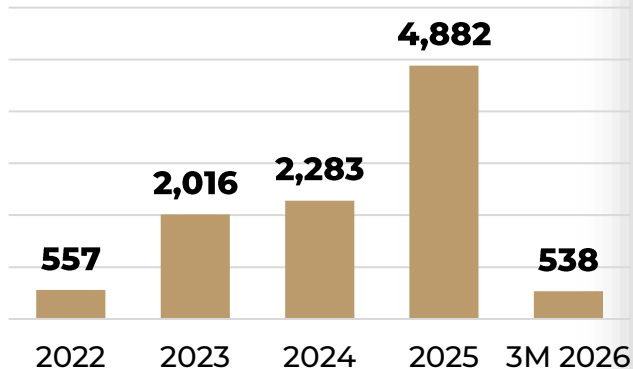
Акция эмитенттері



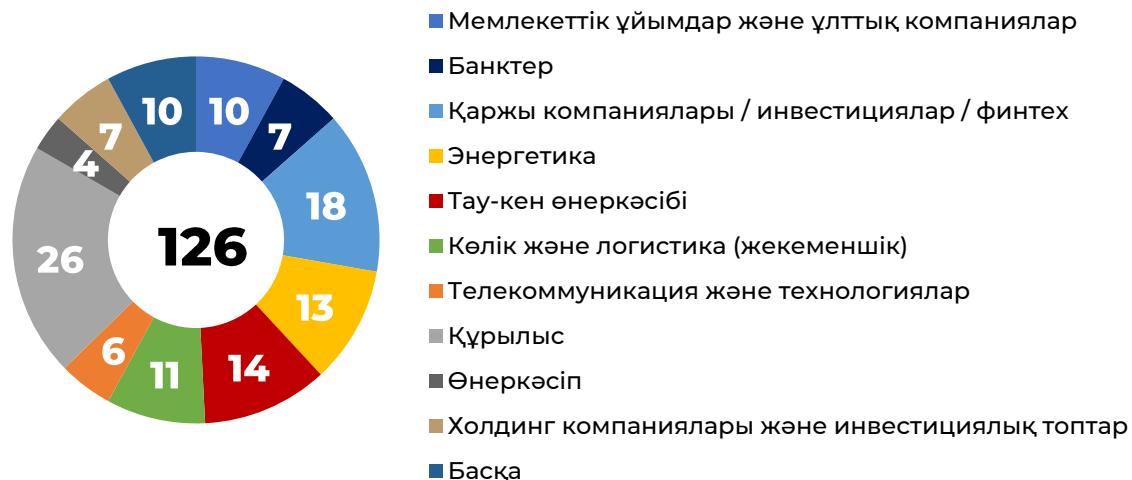
ОБЛИГАЦИЯЛАР НАРЫҒЫ



Тартылған капитал, \$млн



Эмитенттердің қызмет салалары бойынша құрылымы



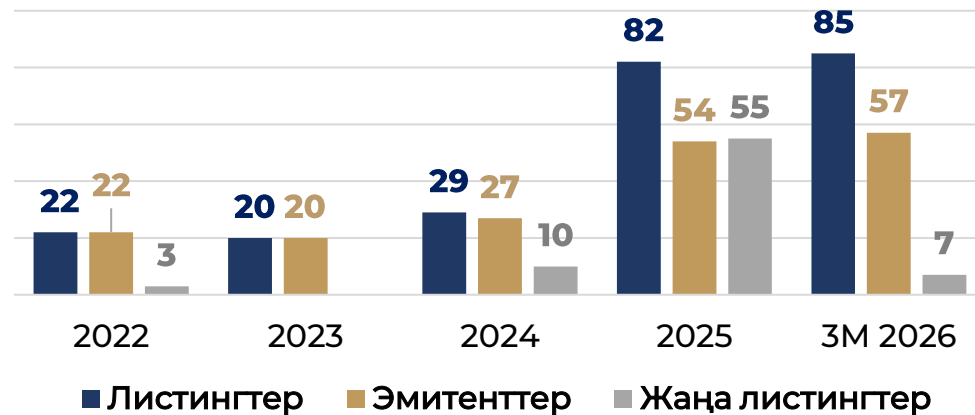
ҚҰРЫЛЫМДЫҚ ӨНІМДЕР НАРЫҒЫ

19 ETN

29 ETF

35 Құрылымдық нота

2 Исламдық ETN



АІХ биржасындағы құрылымдық
өнімдермен сауда көлемі, \$ млн.

