



# AIX нарығына шолу

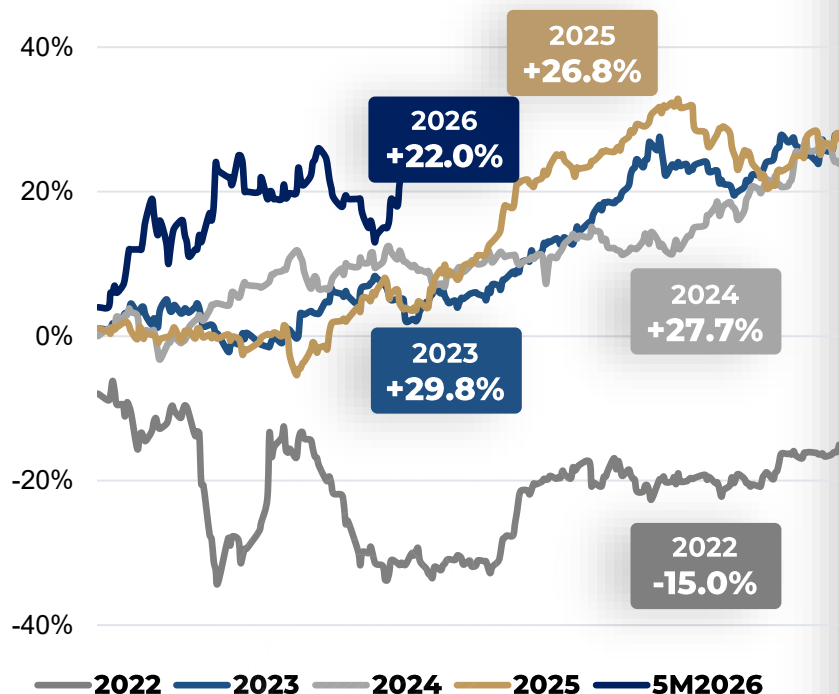
Мамыр 2026



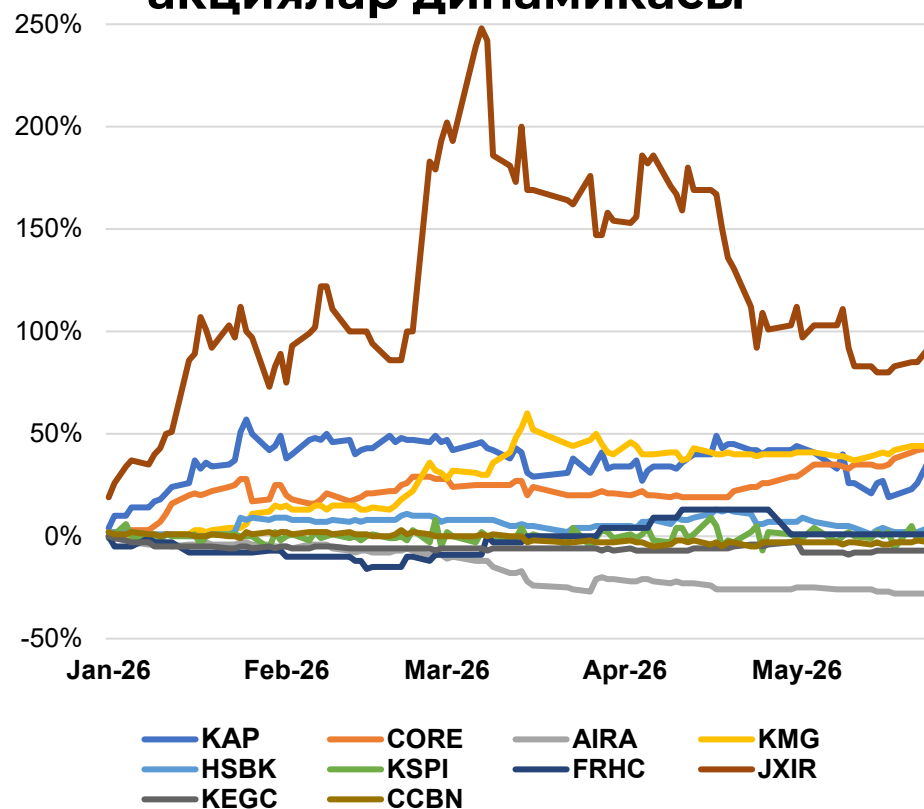
# AIX Qazaq Index ДИНАМИКАСЫ



## AIX Qazaq Index 2022-5M2026



## AIX-тегі белсенді акциялар динамикасы



# БИРЖАЛЫҚ СТАТИСТИКА

Айлық сауда нәтижелері (2026 мамыр – 2026 сәуір)



Нарық сегменттері	\$ мың				млн. KZT			
	Мамыр 2026	%	Сәуір 2026	Тренд	Мамыр 2026	%	Сәуір 2026	Тренд
<b>Акциялар</b>	<b>20,417</b>	<b>84%</b>	<b>11,070</b>	<b>▲ 9,347</b>	<b>9,922</b>	<b>84%</b>	<b>5,379</b>	<b>▲ 4,542</b>
Қарапайым акция	18,840	92%	9,767	▲ 9,074	9,155	93%	4,746	▲ 4,409
GDR	1,576	21%	1,303	▲ 273	766	21%	633	▲ 132
ADS	0.470	174x	0.003	▲ 0.4678	0.228	173x	0.001	▲ 0.23
<b>Облигациялар</b>	<b>166,984</b>	<b>-8%</b>	<b>181,078</b>	<b>▼ -14,094</b>	<b>81,146</b>	<b>-8%</b>	<b>87,994</b>	<b>▼ -6,849</b>
Корп. облигациялар	164,485	-9%	179,868	▼ -15,383	79,932	-9%	87,407	▼ -7,475
Жасыл облигация	1,567	12x	120	▲ 1,447	761	12x	58	▲ 703
Сукук	693	-36%	1,090	▼ -397	337	-36%	529	▼ -193
Коммерц. қағаздар	238	100%		▲ 238	116	100%		▲ 116
<b>Құрылым. өнімдер</b>	<b>9,176</b>	<b>7x</b>	<b>1,181</b>	<b>▲ 7,995</b>	<b>4,459</b>	<b>7x</b>	<b>574</b>	<b>▲ 3,885</b>
ETF	100	-69%	327	▼ -227	48	-69%	159	▼ -110
ETN	3,616	6x	505	▲ 3,112	1,757	6x	245	▲ 1,512
Исламдық ETN	10	-67%	29	▼ -20	5	-67%	14	▼ -10
Құрылым. ноталар	5,450	16x	320	▲ 5,130	2,649	16x	155	▲ 2,493
	<b>196,577</b>	<b>2%</b>	<b>193,328</b>	<b>▲ 3,249</b>	<b>95,527</b>	<b>2%</b>	<b>93,948</b>	<b>▲ 1,579</b>

Толығырақ ақпарат: [Сауда деректері](#)

# БИРЖАЛЫҚ СТАТИСТИКА

Кезеңдегі сауда нәтижелері (5М 2026 - 5М 2025)



Нарық сегменттері	\$ мың				млн. KZT			
	5М 2026	%	5М 2025	Тренд	5М 2026	%	5М 2025	Тренд
<b>Акциялар</b>	<b>83,043</b>	<b>3%</b>	<b>80,786</b>	<b>▲ 2,257</b>	<b>40,355</b>	<b>-2%</b>	<b>41,266</b>	<b>▼ -912</b>
Қарапайым акция	76,662	3%	74,308	▲ 2,354	37,254	-2%	37,957	▼ -703
GDR	6,366	1%	6,293	▲ 73	3,094	-4%	3,214	▼ -121
ADS	14.74	-92%	185	▼ -171	7	-92%	95	▼ -87
<b>Облигациялар</b>	<b>845,399</b>	<b>70%</b>	<b>498,059</b>	<b>▲ 347,339</b>	<b>410,821</b>	<b>62%</b>	<b>254,414</b>	<b>▲156,408</b>
Корп. облигациялар	839,061	70%	493,780	▲ 345,281	407,741	62%	252,228	▲ 155,514
Жасыл облигация	1,888	-56%	4,279	▼ -2,391	918	-58%	2,186	▼ -1,268
Сукук	3,913	100%		▲ 3,913	1,902	100%		▲ 1,902
Егеменд. облигация	298	100%		▲ 298	145	100%		▲ 145
Коммерц. қағаздар	238	100%		▲ 238	116	100%		▲ 116
<b>Құрылым. өнімдер</b>	<b>14,022</b>	<b>126x</b>	<b>111</b>	<b>▲ 13,911</b>	<b>6,814</b>	<b>120x</b>	<b>57</b>	<b>▲ 6,757</b>
ETF	1,489	100%		▲ 1,489	724	100%		▲ 724
ETN	4,546	46x	100	▲ 4,447	2,209	42x	51	▲ 2,158
Исламдық ETN	114	10x	11	▲ 102	55	8x	6	▲ 49
Құрылым. ноталар	7,873	100%		▲ 7,873	3,826	100%		▲ 3,826
<b>ЖЭ сертификаты</b>		<b>-100%</b>	<b>4</b>	<b>▼ -4</b>		<b>-100%</b>	<b>2</b>	<b>▼ -2</b>
	<b>942,463</b>	<b>63%</b>	<b>578,961</b>	<b>▲ 363,503</b>	<b>457,990</b>	<b>55%</b>	<b>295,739</b>	<b>162,251</b>

Толығырақ ақпарат: [Сауда деректері](#)

# ЖАҢА ҚҰРАЛДАР ТІЗІМІ

## 2026 мамыр 1/2



Эмитент	Тикер	Сегмент	Листинг мерзімі	Шығарылым көлемі, валюта	Валюта	Шығарылым көлемі, \$	Өтеу мерзімі
«Самрұқ-қазына» ұлттық әл-ауқат қоры» АҚ	SKKZ.1126	Корп. облигация	5/5/2026	1,000,000,000	USD	1,000,000,000	11/5/2026
Қазақстан Даму банкі АҚ	DBK.0529/ DBK.0529.S	Корп. облигация	5/5/2026	230,000,000,000	KZT	473,299,722	5/8/2026
Samruk-Energy АҚ	SEKZ2.0429	Корп. облигация	5/6/2026	731,000,000	CNY	108,021,627	4/10/2029
Future Investment City ЖШС	FTRIN4.0530	Корп. облигация	5/5/2026	5,000,000,000	KZT	10,289,124	5/6/2030
QazaqGaz АҚ	QZGZ.0527	Корп. облигация	5/6/2026	1,000,000,000	USD	1,000,000,000	5/6/2027
ALA Construction Company АҚ	ALACN11.0530	Корп. облигация	5/6/2026	3,000,000,000	KZT	6,173,474	5/6/2030
Caspian Solar Ltd.	CSPN.0531	Жасыл облигация	5/8/2026	625,000,000	CNY	92,357,753	5/8/2031
KTZ Express АҚ	KTZE21.1228	Корп. облигация	5/8/2026	130,000,000	CNY	19,210,412	12/5/2028
KTZ Express АҚ	KTZE20.0429	Корп. облигация	5/8/2026	480,000,000	CNY	70,930,754	4/1/2029
QazaqGaz АҚ	QZGZ.0536/ QZGZ.0536.S	Корп. облигация	5/8/2026	700,000,000	USD	700,000,000	5/8/2036
“Қазақстан темір жолы” АҚ	KTZ18.0429	Корп. облигация	5/8/2026	1,180,000,000	CNY	174,371,437	4/10/2029

Толығырақ ақпарат: [AIX Ресми тізімі](#)

# ЖАҢА ҚҰРАЛДАР ТІЗІМІ

## 2026 мамыр 2/2

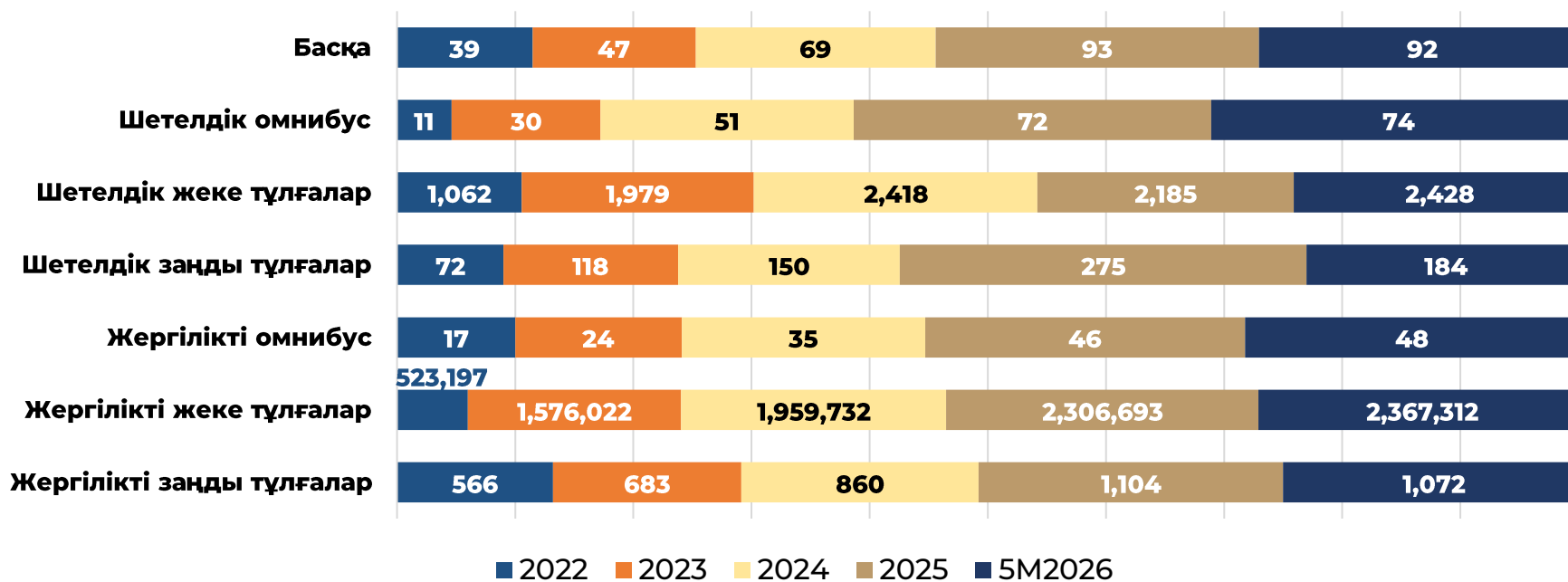


Эмитент	Тикер	Сегмент	Листинг мерзімі	Шығарылым көлемі, валюта	Валюта	Шығарылым көлемі, \$	Өтеу мерзімі
The Ultima Global Markets Qazaqstan Ltd.	ULTIMAGM29	Құрылым.ноталар	5/8/2026		RUB		5/8/2027
Jet Group Ltd.	JET.0528	Жасыл облигация	5/12/2026	10,000,000	USD	10,000,000	5/12/2028
“Қазақстан темір жолы” АҚ	KTZ19.1228	Корп. облигация	5/12/2028	44,000,000	USD	44,000,000	12/15/2028
Home Credit Bank АҚ	HCKZ6.0527	Корп. облигация	5/12/2026	30,000,000	USD	30,000,000	5/12/2027
Almaty Electric Stations АҚ	ALES5.0539	Корп. облигация	5/18/2026	22,063,572	KZT	45,402,967	5/18/2039
Nature energy solutions Ltd.	NESL.1126	Корп. облигация	5/18/2026	1,200,000,000	USD	1,200,000,000	11/18/2026
Bank RBK АҚ	RBK.0531/ RBK.0531.S	Корп. облигация	5/19/2026	300,000,000	USD	300,000,000	5/19/2031
Halyk Bank АҚ	HSBK.0528	Корп. облигация	5/22/2026	500,000,000	USD	500,000,000	5/22/2028
ҚР Қаржы министрлігі	MFKZ1.0529	Егеменд. облигация	5/29/2026	3,400,000,000	CNY	502,426,175	5/29/2029

# ИНВЕСТИЦИОННОЕ ПОКАЗАТЕЛИ И РОСТ (2022-5M2026)



## Инвестиционные показатели по отраслям



Инвестиционные показатели в целом за **2022** год **524** тысяч

**2026** год **2,3** миллиона до конца мая, а отечественная часть торговли инвесторами является основным драйвером роста

# AIX/AIX CSD ҚАТЫСУШЫЛАРЫ



69

Сауда мүшелері



20

Кастодиандар



1

Бағалы қағаздар  
орталық депозитарийі

21

АҚХО  
қатысушылары

6

Кипр

29

Қазақстан

6

БАӘ

10

Ресей  
Федерациясы

11

Өзге  
елдер

Толығырақ ақпарат: Сауда мүшелері, AIX CSD мүшелері

## 2026 жылғы жаңа қатысушылар

- BTA Finance Ltd/ сауда мүшесі
- Tien-Shan Fin Service LLC/ сауда мүшесі
- AO ForteBank/ кастодиан
- TOO Finhub Group/ сауда мүшесі

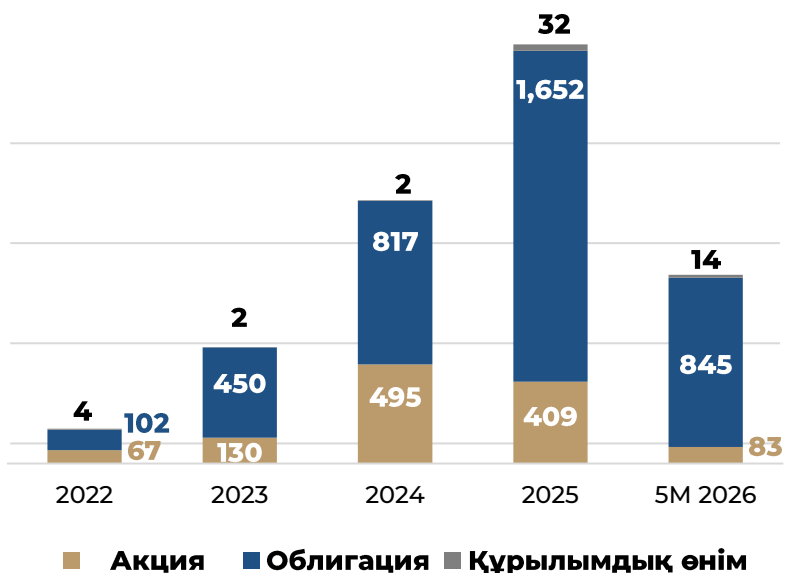
## 2025 жылғы

- Sharjah Islamic Financial Services/ сауда мүшесі
- Standard International Market Ltd/ сауда мүшесі
- Freedom Bank Kazakhstan AҚ/ сауда мүшесі
- TFI Securities and Futures Ltd / сауда мүшесі
- Orient Capital Management Ltd/ сауда мүшесі
- Fonte Capital Ltd/ сауда мүшесі
- Central Asian Capital Ltd./ сауда мүшесі
- Jabal Asset Management LLC/ сауда мүшесі
- SQIF AM Ltd./ сауда мүшесі
- Orion Central Asia Ltd/ сауда мүшесі
- Paidax Ltd/ сауда мүшесі
- ACM Ltd/ сауда мүшесі
- AVI Capital LLC/ сауда мүшесі
- OQAM Finance LTD/ сауда мүшесі
- IPS Capital Ltd/ сауда мүшесі
- ACM Ltd/ кастодиан
- First Trust Ltd/ кастодиан
- NEXT LLC/ кастодиан
- Mashreqbank PSC/ кастодиан

# КАПИТАЛ НАРЫҒЫ

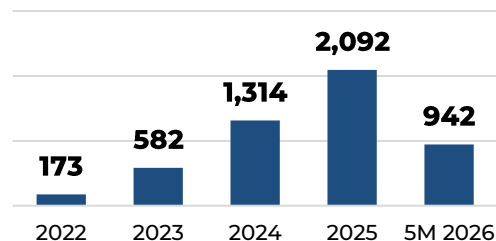
## Нарық көлемі, құрылымы

### Секторлар бойынша сауда көлемінің динамикасы, \$mln



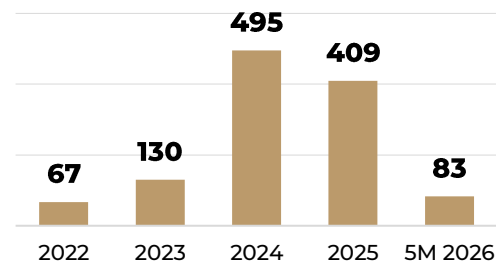
Қазіргі уақытта АИХ ресми түрде **192 эмитенттің 394 қаржы құралын** тізімге енгізді, оның ішінде АҚШ, Ұлыбритания, Нидерланды, Люксембург, Қытай, БАӘ, Кипр, Тәжікстан, Қырғызстан және Грециядан келген 16 шетелдік компания бар

### Жалпы сауда көлемі



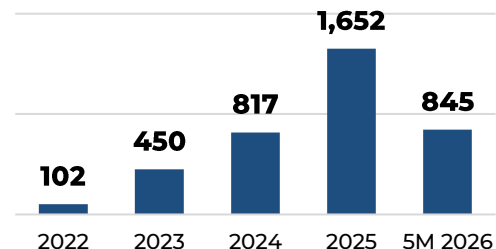
5M 2026	▲ +63%
2025	▲ +59%
2024	▲ +1.2x
2023	▲ +2.3x
2022	▼ -44%

### Акциялармен сауда көлемі



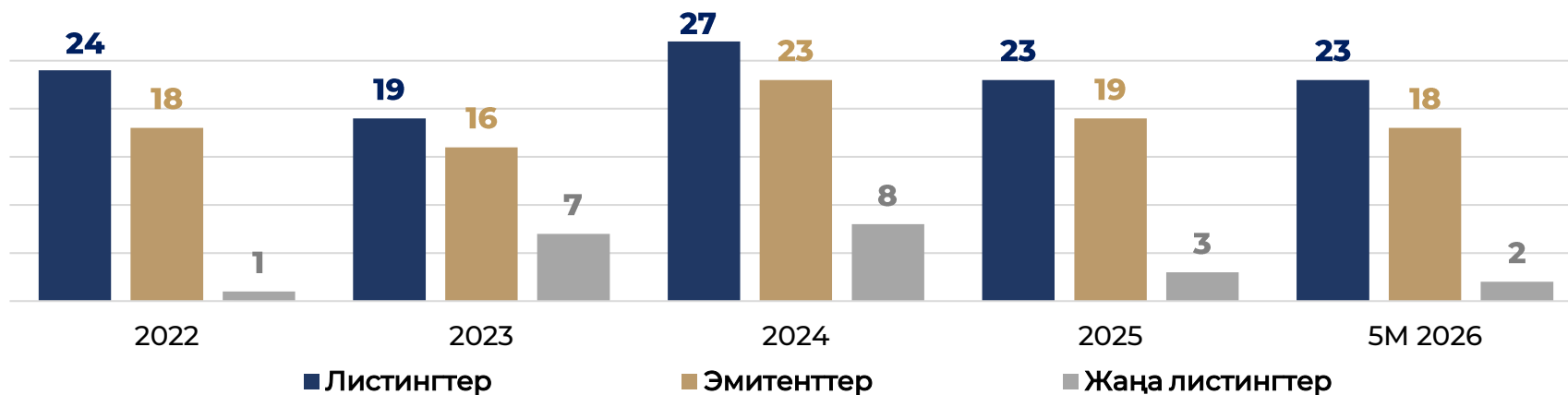
5M 2026	▲ +33%
2025	▼ -18%
2024	▲ +2.8x
2023	▲ +94%
2022	▲ +40%

### Облигациялармен сауда көлемі

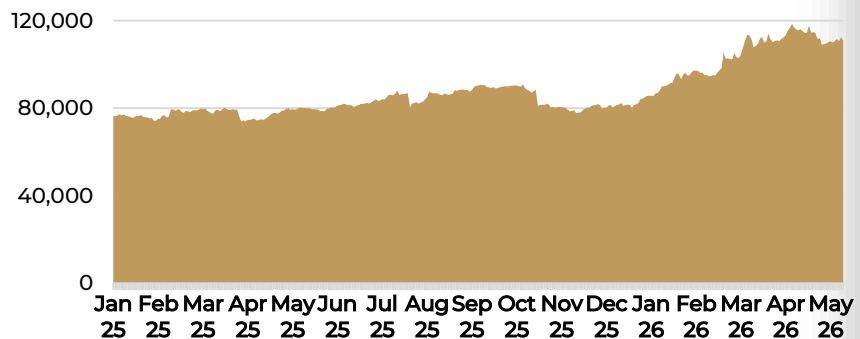


5M 2026	▲ +25%
2025	▲ +1.2x
2024	▲ +82%
2023	▲ +3.4x
2022	▼ -52%

# АКЦИЯЛАР НАРЫҒЫ



## Нарықтық капитализация, млн \$



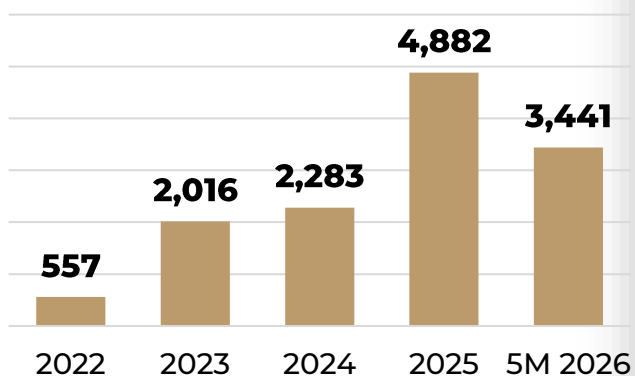
## Акция эмитенттері



# ОБЛИГАЦИЯЛАР НАРЫҒЫ



## Тартылған капитал, \$млн



## Эмитенттердің қызмет салалары бойынша құрылымы

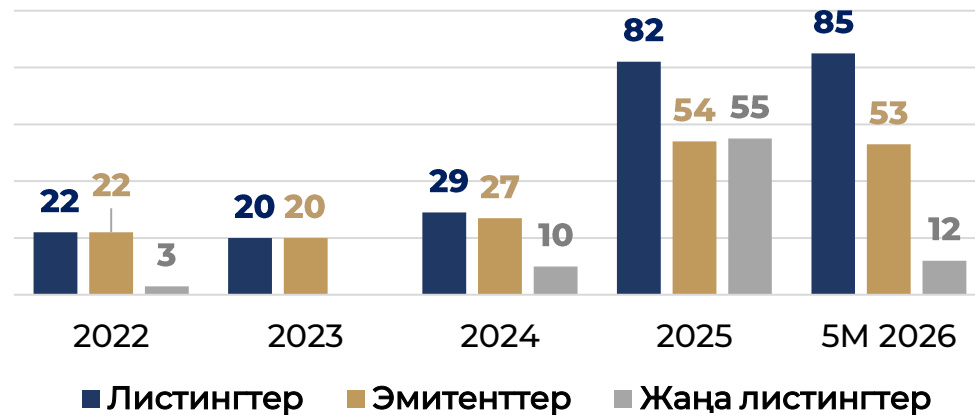


# ҚҰРЫЛЫМДЫҚ ӨНІМДЕР НАРЫҒЫ

18 ETN

28 ETF

39 Құрылымдық нота



АІХ биржасындағы құрылымдық өнімдермен сауда көлемі, \$ млн.

