AIX нарығына шолу

Қазан 2026



Qazaq Index AIX ДИНАМИКАСЫ

Qazaq Index AIX 2022-10M2026

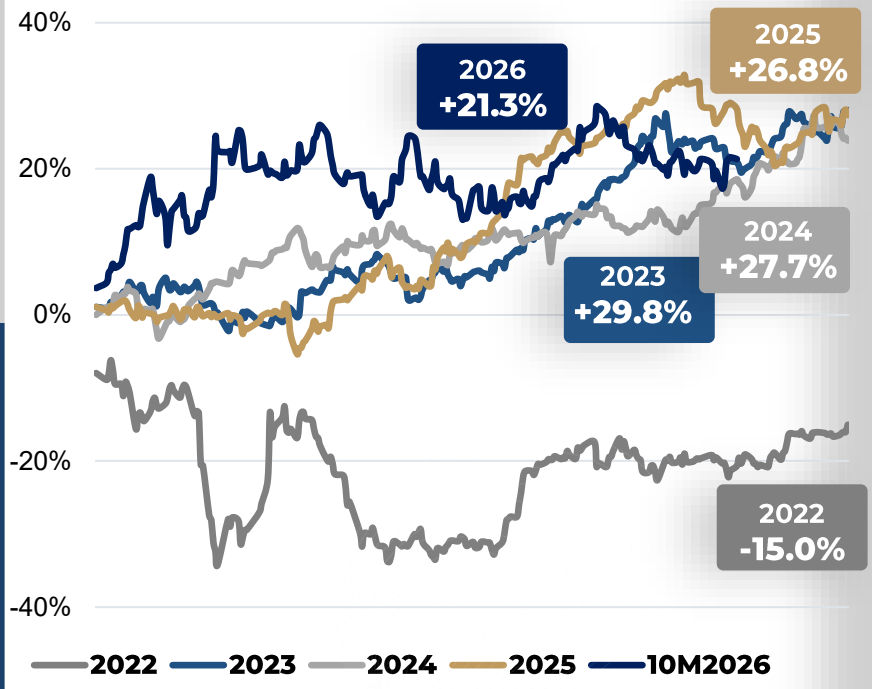

AIX-тегі белсенді акциялар динамикасы

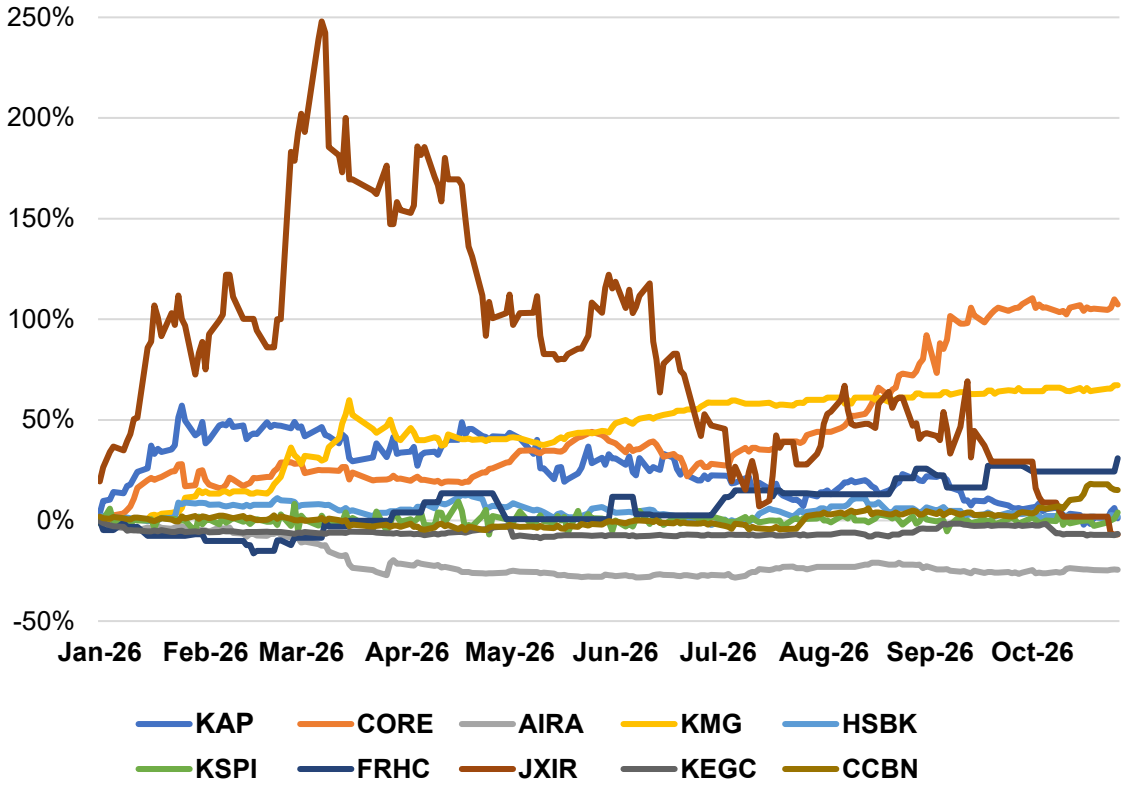

Толығырақ ақпарат: AIX Qazaq Index

БИРЖАЛЫҚ СТАТИСТИКА

Айлық сауда нәтижелері (2026 қазан – 2026 қыркүйек)

	$мың				млн. KZT			
Нарық сегменттері	Қазан 2026	%	Қыркүйек 2026	Тренд	Қазан 2026	%	Қыркүйек 2026	Тренд
Акциялар	**44,989**	**-51%**	**91,435**	**▼ -46,446**	**20,273**	**-51%**	**41,141**	**▼ -20,850**
Қарапайым акция	42,339	-51%	86,074	▼ -43,735	19,079	-51%	38,721	▼ -19,633
GDR	2,651	-51%	5,362	▼ -2,711	1,194	-50%	2,420	▼ -1,217
Облигациялар	**200,814**	**-31%**	**291,201**	**▼ -90,387**	**90,491**	**-31%**	**130,968**	**▼ -40,477**
Корп. облигациялар	196,697	-32%	288,425	▼ -91,728	88,636	-32%	129,720	▼ -41,083
Жасыл облигация	904	-48%	1,741	▼ -836	407	-48%	783	▼ -375
Сукук	2,736	3.2x	845	▲ 1,891	1,233	3.2x	380	▲ 853
Коммерц. қағаздар	477	2.5x	191	▲ 287	215	2.5x	86	▲ 129
Құрылымд.өнімдер	**15,567**	**-91%**	**179,291**	**▼ -163,724**	**7,015**	**-91%**	**80,636**	**▼ -73,621**
ETF	10,244	-94%	168,452	▼ -158,209	4,616	-94%	75.761	▼ -71,145
ETN	5,323	7%	4,965	▲ 357	2,399	7%	2,233	▲ 165
Құрылымдық ноталар		-100%	5,873	▼ -5,873		-100%	2,641	▼ -2,641
	261,370	**-53%**	**561,927**	**▼ -300,557**	**117,779**	**-53%**	**252,727**	**▼ -134,948**

Толығырақ ақпарат: Сауда деректері

БИРЖАЛЫҚ СТАТИСТИКА

Кезеңдегі сауда нәтижелері (10М 2026 - 10М 2025)

			$мың				млн. KZT	
Нарық сегменттері	10М 2026	%	10М 2025	Тренд	10М 2026	%	10М 2025	Тренд
Акциялар	**276,117**	67%	**165,042**	▲ 111,075	**131,332**	53%	**86,000**	▲45,332
Қарапайым акциялар	255,287	80%	141,811	▲113,476	121,425	64%	73,895	▲47,530
GDR	20,814	-8%	22,572	▼ -1,758	9,900	-16%	11,762	▼ -1,862
ADS	15	-98%	659	▼ -644	7	-98%	343	▼ -336
Облигациялар	**1,622,012**	23%	**1,323,326**	▲ 298,686	**771,494**	12%	**689,559**	▲ 81,935
Корп. облигациялар	1,596,122	21%	1,315,476	▲280,646	759,180	11%	685,468	▲ 73,711
Жасыл облигация	9,941	27%	7,849	▲ 2,091	4,728	16%	4,090	▲ 638
Сукук	14,745	100%		▲ 14,745	7,013	100%		▲ 7,013
Егеменд. облигация	298	100%		▲ 298	142	100%		▲142
Коммерц. қағаздар	906	100%		▲ 906	431	100%		▲ 431
Құрылымд.өнімдер	**280,230**	43x	**6,444**	▲273,786	**133,289**	39x	**3,358**	▲ 129,931
ETF	181,068	48x	3,804	▲177,264	86,123	43x	1,982	▲ 84,141
ETN	75,886	65x	1,171	▲ 74,715	36,095	59x	610	▲35,484
Исламдық ETN	114	-39%	186	▼ -73	54	-44%	97	▼ -43
Құрылымдық ноталар	23,162	18x	1,283	▲21,880	11,017	16x	668	▲10,349
ЖЭ сертификаты		-100%	**10**	▼-10		-100%	5	▼ -5
	2,178,359	46%	**1,494,822**	▲ 683,536	**1,036,115**	33%	**778,922**	▲ 257,193

Толығырақ ақпарат: Сауда деректері

ЖАҢА ҚҰРАЛДАР ТІЗІМІ
2026 қазан

Эмитент	Тикер	Сегмент	Листинг мерзімі	Шығарылым көлемі, валюта	Валюта	Шығарылым көлемі, $	Өтеу мерзімі
Ticketon Events ЖШС	TKTN1.1029	Корп. облигация	10/13/2026	6,000,000,000	KZT	13,294,631	10/13/2029
Arbuz Group ЖШС	ARBZ2.1029	Корп. облигация	10/14/2026	30,000,000,000	KZT	66,897,090	10/14/2029
Aviata ЖШС	AVIA3.1029	Корп. облигация	10/14/2026	9,000,000,000	KZT	20,069,127	10/14/2029
Alif Moliya SPC ЖШС	ALIF.1028	Корп. облигация	10/20/2026	10,000,000	USD	10,000,000	10/20/2028
АҚ Самрук-Қазына	SKKZ1.1029	Корп. облигация	10/23/2026	2,000,000,000	CNY	299,682,993	10/23/2029
АҚ Самрук-Қазына	SKKZ2.1031	Корп. облигация	10/23/2026	1,000,000,000	CNY	149,841,497	10/23/2031
KazBuildProgresS ЖШС	KBPR6.1030	Корп. облигация	10/27/2026	8,000,000,000	KZT	17,736,393	10/27/2030
АҚ ҰК «Ақтау халықаралық теңіз сауда порты»	ISTPA23.1228	Корп. облигация	9/10/2026	44,000,000	USD	44,000,000	12/5/2028
KT-TELECOM ЖШС	KTEL4.1028	Корп. облигация	10/28/2026	2,417,000,000	CNY	362,526,129	10/28/2028
FRHC - IF. SPC ЖШС	FHC.1031	Корп. облигация	10/29/2026	1,160,000,000	USD	1,160,000,000	10/29/2031
АҚ Obi Zulol Close-end	OBZL2.1029	Корп. облигация	10/30/2026	3,000,000	USD	3,000,000	10/30/2029

Толығырақ ақпарат: AIX Ресми тізімі

ИНВЕСТОРЛЫҚ ШОТТАРДЫҢ ҚҰРЫЛЫМЫ ЖӘНЕ ӨСУІ (2022-10М2026)

Инвесторлық шоттардың санат бойынша бөлінуі

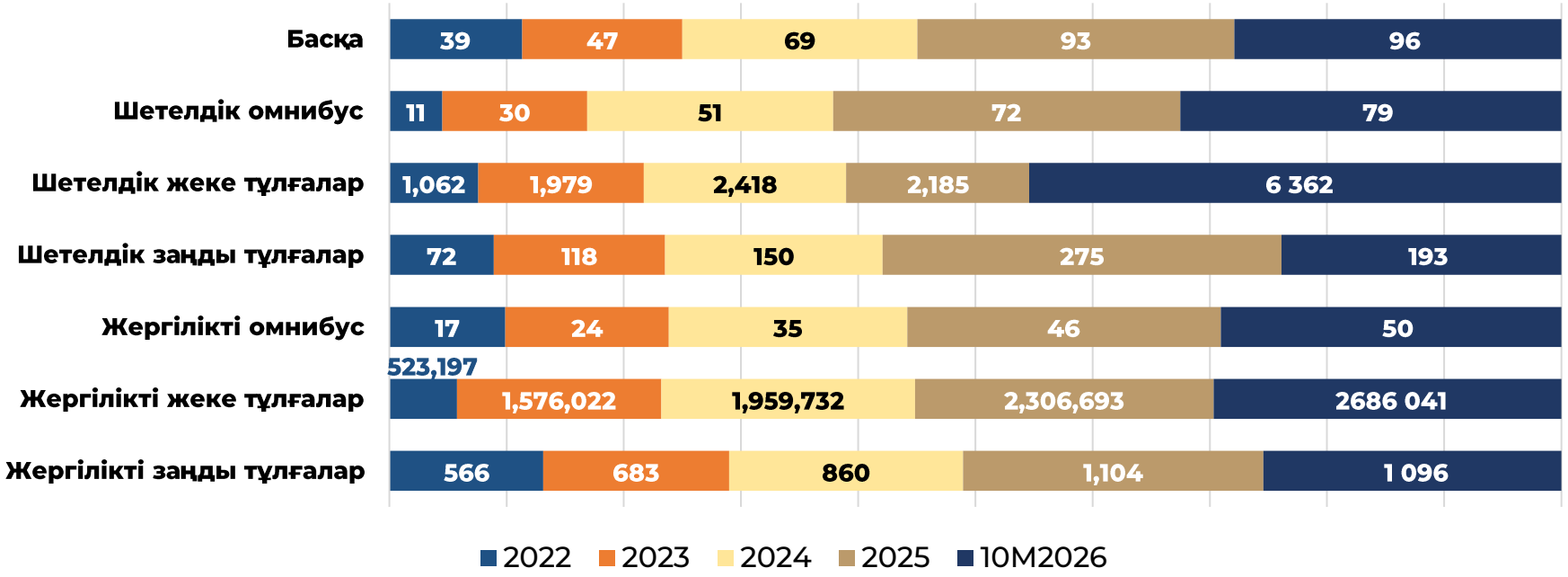

Инвестициялық шоттардың жалпы саны **2022 жылғы 524 мыңнан 2026 жылдың қазан айында 2,7 миллионға** дейін айтарлықтай өсті, ал отандық бөлшек сауда инвесторлары негізгі өсу драйвері болып қала берді

Толығырақ ақпарат: Статистика

AIX/AIX CSD ҚАТЫСУШЫЛАРЫ

70	Сауда мүшелері
20	Кастодиандар
1	Бағалы қағаздар орталық депозитарийі

21	АҚХО қатысушылары	7	Кипр
29	Қазақстан	6	БАӘ
10	Ресей Федерациясы	11	Өзге елдер

Толығырақ ақпарат: Сауда мүшелері, AIX CSD мүшелері

2026 жылғы жаңа қатысушылар

- BTA Finance Ltd/ *сауда мүшесі*
- Tien-Shan Fin Service LLC/ *сауда мүшесі*
- AO ForteBank/ *кастодиан*
- TOO Finhub Group/ *сауда мүшесі*
- Xtellus Europe Ltd/ *сауда мүшесі*
- Orda Wealth Management/ *сауда мүшесі*

2025 жылғы

- Sharjah Islamic Financial Services/ *сауда мүшесі*
- Standard International Market Ltd/ *сауда мүшесі*
- Freedom Bank Kazakhstan АҚ/ *сауда мүшесі*
- TFI Securities and Futures Ltd / *сауда мүшесі*
- Orient Capital Management Ltd/ *сауда мүшесі*
- Fonte Capital Ltd/ *сауда мүшесі*
- Central Asian Capital Ltd./ *сауда мүшесі*
- Jabal Asset Management LLC/ *сауда мүшесі*
- SQIF AM Ltd./ *сауда мүшесі*
- Orion Central Asia Ltd/ *сауда мүшесі*
- Paidax Ltd/ *сауда мүшесі*
- ACM Ltd/ *сауда мүшесі*
- AVI Capital LLC/ *сауда мүшесі*
- OQAM Finance LTD/ *сауда мүшесі*
- IPS Capital Ltd/ *сауда мүшесі*
- ACM Ltd/ *кастодиан*
- First Trust Ltd/ *кастодиан*
- NEXT LLC/ *кастодиан*
- Mashreqbank PSC/ *кастодиан*

КАПИТАЛ НАРЫҒЫ

Нарық көлемі, құрылымы

Секторлар бойынша сауда көлемінің динамикасы, $mln

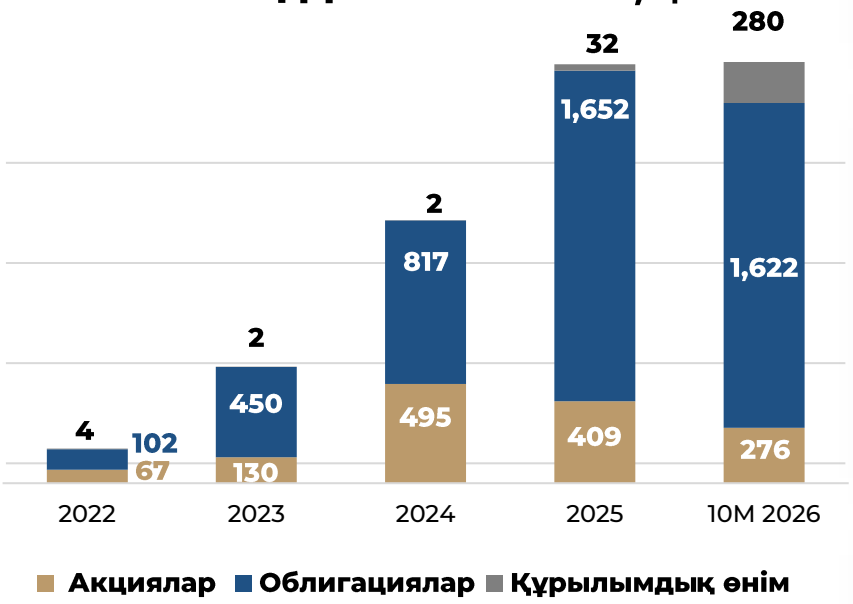

Қазіргі уақытта AIX ресми түрде **212 эмитенттің 436 қаржы құралын** тізімге енгізді, оның ішінде АҚШ, Ұлыбритания, Нидерланды, Люксембург, Қытай, БАӘ, Кипр, Тәжікстан, Өзбекстан, Қырғызстан және Грециядан келген 17 шетелдік компания бар.

Жалпы сауда көлемі

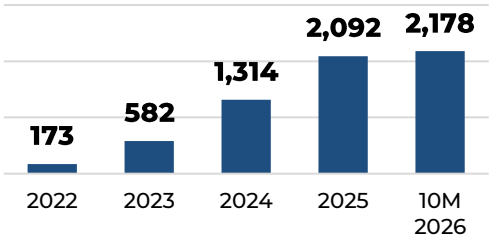

10M 2026	▲ +46%
2025	▲ +59%
2024	▲ +1.2x
2023	▲ +2.3x
2022	▼ -44%

Акциялармен сауда көлемі

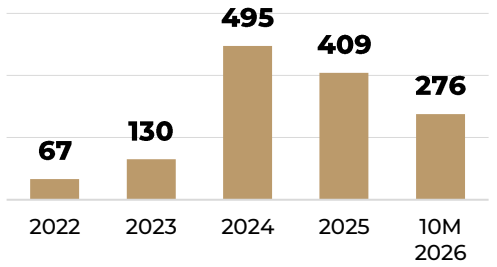

10M 2026	▲ +67%
2025	▼ -18%
2024	▲ +2.8x
2023	▲ +94%
2022	▲ +40%

Облигациялармен сауда көлемі

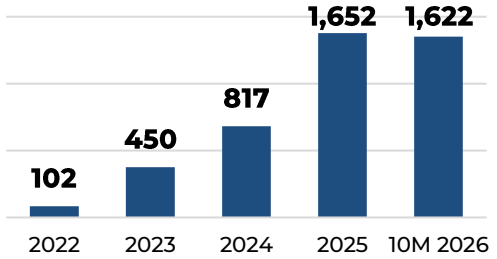

10M 2026	▲ +23%
2025	▲ +1.2x
2024	▲ +82%
2023	▲ +3.4x
2022	▼ -52%

АКЦИЯЛАР НАРЫҒЫ



Нарықтық капитализация, млн $

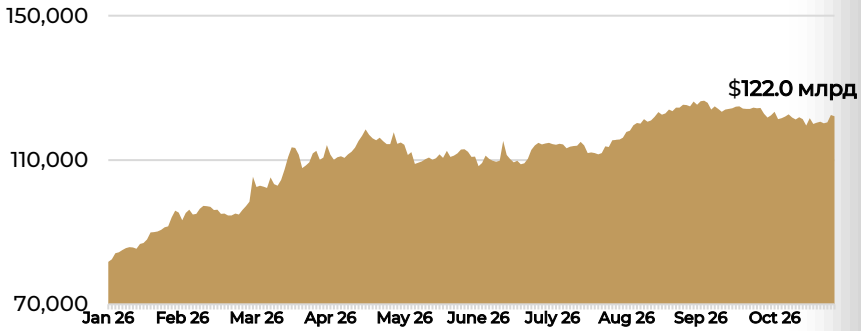

Акция эмитенттері



ОБЛИГАЦИЯЛАР НАРЫҒЫ

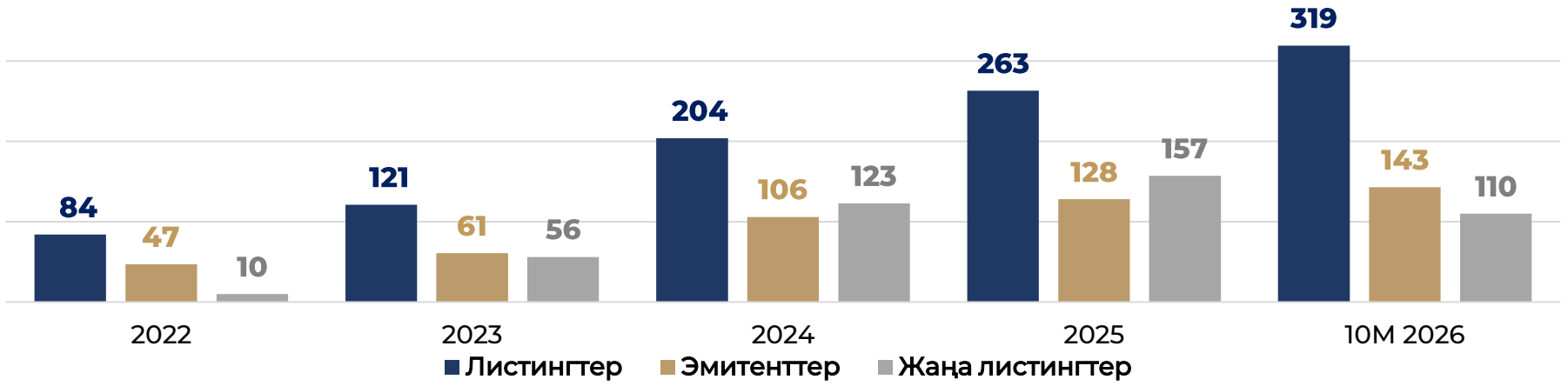

Тартылған капитал, $млн

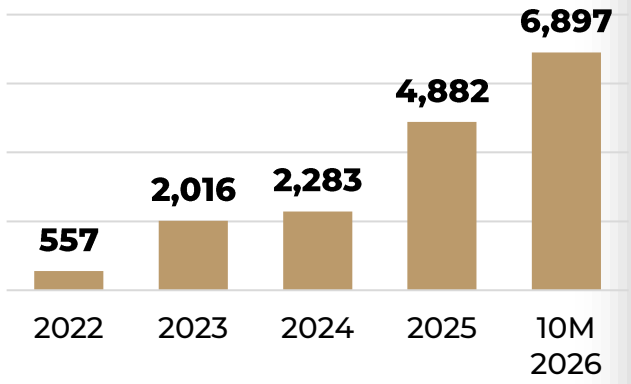

Эмитент қызмет салалары бойынша құрылымы

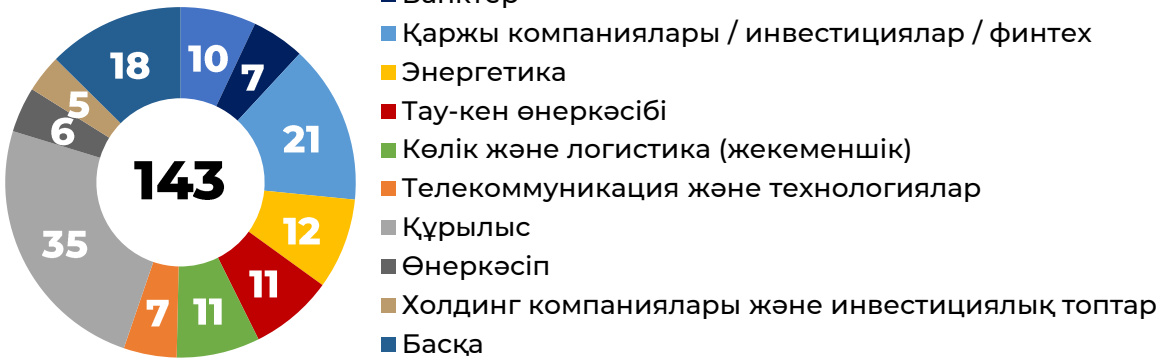

10М2026 ішіндегі жаңа облигациялардың
өтеуге дейінгі табыстылығы (YTM)

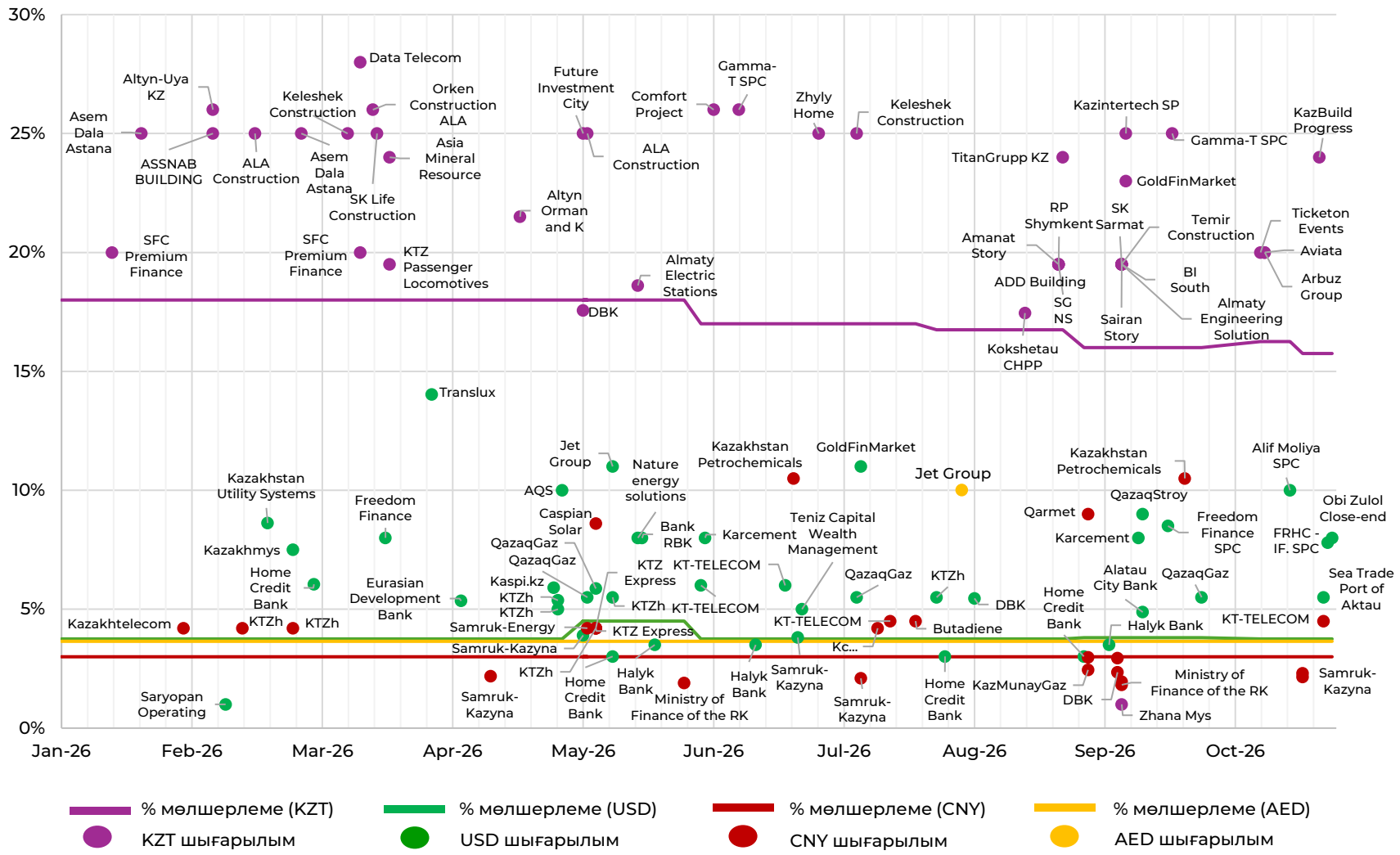

ҚҰРЫЛЫМДЫҚ ӨНІМДЕР НАРЫҒЫ

18	ETN
31	ETF
45	Құрылымдық нота

