# Обзор рынка AIX

## Октябрь 2026



# ДИНАМИКА Qazaq Index AIX

## Qazaq Index AIX 2022-10M2026

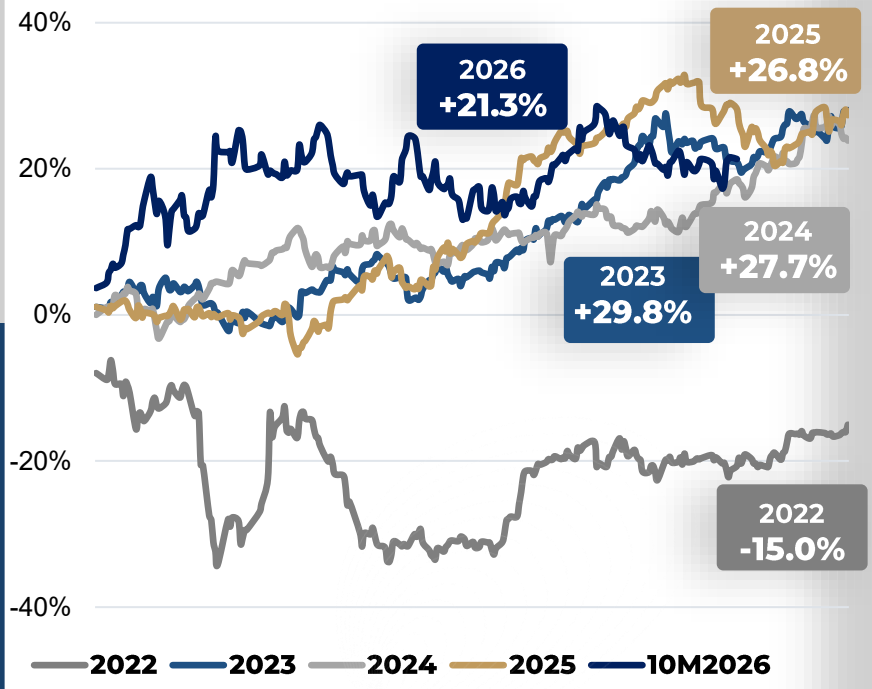


## Динамика активных акций на AIX

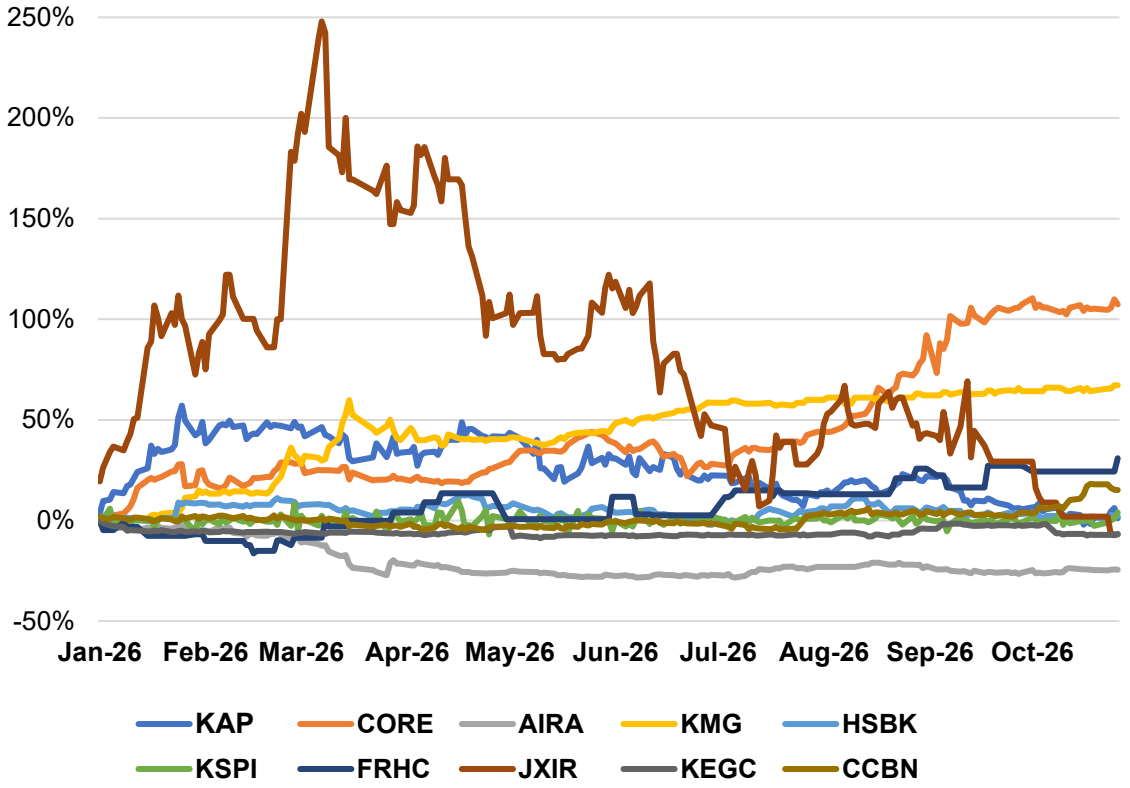


*Более подробная информация: AIX Qazaq Index*

# БИРЖЕВАЯ СТАТИСТИКА

## Результаты торгов за месяц (октябрь 2026 к сентябрь 2026)

| | | | | | | | | |
|---|---|---|---|---|---|---|---|---|
| | | | | *$ тыс.* | | | | *млн. KZT* |
| **Сегменты рынка** | **Октябрь 2026** | **%** | **Сентябрь 2026** | **Тренд** | **Октябрь 2026** | **%** | **Сентябрь 2026** | **Тренд** |
| **Акции** | **44,989** | **-51%** | **91,435** | **▼ -46,446** | **20,273** | **-51%** | **41,141** | **▼ -20,850** |
| Простые акции | 42,339 | **-51%** | 86,074 | **▼ -43,735** | 19,079 | **-51%** | 38,721 | **▼ -19,633** |
| GDR | 2,651 | **-51%** | 5,362 | **▼ -2,711** | 1,194 | **-50%** | 2,420 | **▼ -1,217** |
| **Облигации** | **200,814** | **-31%** | **291,201** | **▼ -90,387** | **90,491** | **-31%** | **130,968** | **▼ -40,477** |
| Корп. облигации | 196,697 | **-32%** | 288,425 | **▼ -91,728** | 88,636 | **-32%** | 129,720 | **▼ -41,083** |
| Зеленые облигации | 904 | **-48%** | 1,741 | **▼ -836** | 407 | **-48%** | 783 | **▼ -375** |
| Сукук | 2,736 | **3.2x** | 845 | **▲ 1,891** | 1,233 | **3.2x** | 380 | **▲ 853** |
| Комм. бумаги | 477 | **2.5x** | 191 | **▲ 287** | 215 | **2.5x** | 86 | **▲ 129** |
| **Структ. Продукты** | **15,567** | **-91%** | **179,291** | **▼ -163,724** | **7,015** | **-91%** | **80,636** | **▼ -73,621** |
| ETF | 10,244 | **-94%** | 168,452 | **▼ -158,209** | 4,616 | **-94%** | 75.761 | **▼ -71,145** |
| ETN | 5,323 | **7%** | 4,965 | **▲ 357** | 2,399 | **7%** | 2,233 | **▲ 165** |
| Структурные ноты | | **-100%** | 5,873 | **▼ -5,873** | | **-100%** | 2,641 | **▼ -2,641** |
| | **261,370** | **-53%** | **561,927** | **▼ -300,557** | **117,779** | **-53%** | **252,727** | **▼ -134,948** |

*Более подробная информация: Торговые данные*

# БИРЖЕВАЯ СТАТИСТИКА

## Результаты торгов за период (10М 2026 к 10М 2025)

| | | | | | | | | |
|---|---|---|---|---|---|---|---|---|
| | | | | | $ тыс. | | | млн. KZT |
| Сегменты рынка | 10М 2026 | % | 10М 2025 | Тренд | 10М 2026 | % | 10М 2025 | Тренд |
| **Акции** | **276,117** | **67%** | **165,042** | **▲111,075** | **131,332** | **53%** | **86,000** | **▲45,332** |
| Простые акции | 255,287 | **80%** | 141,811 | **▲113,476** | 121,425 | **64%** | 73,895 | **▲47,530** |
| GDR | 20,814 | **-8%** | 22,572 | **▼-1,758** | 9,900 | **-16%** | 11,762 | **▼-1,862** |
| ADS | 15 | **-98%** | 659 | **▼-644** | 7 | **-98%** | 343 | **▼-336** |
| **Облигации** | **1,622,012** | **23%** | **1,323,326** | **▲298,686** | **771,494** | **12%** | **689,559** | **▲81,935** |
| Корп. облигации | 1,596,122 | **21%** | 1,315,476 | **▲280,646** | 759,180 | **11%** | 685,468 | **▲73,711** |
| Зеленые облигации | 9,941 | **27%** | 7,849 | **▲2,091** | 4,728 | **16%** | 4,090 | **▲ 638** |
| Сукук | 14,745 | **100%** | | **▲14,745** | 7,013 | **100%** | | **▲ 7,013** |
| Суверен. облигации | 298 | **100%** | | **▲ 298** | 142 | **100%** | | **▲142** |
| Комм. бумаги | 906 | **100%** | | **▲ 906** | 431 | **100%** | | **▲ 431** |
| **Структ. Продукты** | **280,230** | **43x** | **6,444** | **▲273,786** | **133,289** | **39x** | **3,358** | **▲ 129,931** |
| ETF | 181,068 | **48x** | 3,804 | **▲177,264** | 86,123 | **43x** | 1,982 | **▲ 84,141** |
| ETN | 75,886 | **65x** | 1,171 | **▲ 74,715** | 36,095 | **59x** | 610 | **▲35,484** |
| Исламские ETN | 114 | **-39%** | 186 | **▼-73** | 54 | **-44%** | 97 | **▼-43** |
| Структурные ноты | 23,162 | **18x** | 1,283 | **▲21,880** | 11,017 | **16x** | 668 | **▲10,349** |
| **Сертификаты ВИЭ** | | **-100%** | **10** | **▼-10** | | **-100%** | **5** | **▼ -5** |
| | **2,178,359** | **46%** | **1,494,822** | **▲683,536** | **1,036,115** | **33%** | **778,922** | **▲ 257,193** |

*Более подробная информация: Торговые данные*

# ЛИСТИНГ НОВЫХ ИНСТРУМЕНТОВ в октябре 2026

| Эмитент | Тикер | Сегмент | Дата Листинга | Объем выпуска, валюта | Валюта | Объем выпуска, $ | Дата погашения |
|---|---|---|---|---|---|---|---|
| ТОО Ticketon Events | TKTN1.1029 | Корп. облигации | 10/13/2026 | 6,000,000,000 | KZT | 13,294,631 | 10/13/2029 |
| ТОО Arbuz Group | ARBZ2.1029 | Корп. облигации | 10/14/2026 | 30,000,000,000 | KZT | 66,897,090 | 10/14/2029 |
| ТОО Aviata | AVIA3.1029 | Корп. облигации | 10/14/2026 | 9,000,000,000 | KZT | 20,069,127 | 10/14/2029 |
| ТОО Alif Moliya SPC | ALIF.1028 | Корп. облигации | 10/20/2026 | 10,000,000 | USD | 10,000,000 | 10/20/2028 |
| АО Самрук-Қазына | SKKZ1.1029 | Корп. облигации | 10/23/2026 | 2,000,000,000 | CNY | 299,682,993 | 10/23/2029 |
| АО Самрук-Қазына | SKKZ2.1031 | Корп. облигации | 10/23/2026 | 1,000,000,000 | CNY | 149,841,497 | 10/23/2031 |
| ТОО KazBuildProgresS | KBPR6.1030 | Корп. облигации | 10/27/2026 | 8,000,000,000 | KZT | 17,736,393 | 10/27/2030 |
| АО НК «Актауский международный морской торговый порт» | ISTPA23.1228 | Корп. облигации | 9/10/2026 | 44,000,000 | USD | 44,000,000 | 12/5/2028 |
| ТОО KT-TELECOM | KTEL4.1028 | Корп. облигации | 10/28/2026 | 2,417,000,000 | CNY | 362,526,129 | 10/28/2028 |
| ТОО FRHC - IF. SPC | FHC.1031 | Корп. облигации | 10/29/2026 | 1,160,000,000 | USD | 1,160,000,000 | 10/29/2031 |
| АО Obi Zulol Close-end | OBZL2.1029 | Корп. облигации | 10/30/2026 | 3,000,000 | USD | 3,000,000 | 10/30/2029 |

*Более подробная информация: Официальный список AIX*

# СТРУКТУРА И РОСТ СЧЕТОВ ИНВЕСТОРОВ (2022-10М2026)

## Разбивка счетов инвесторов по категориям

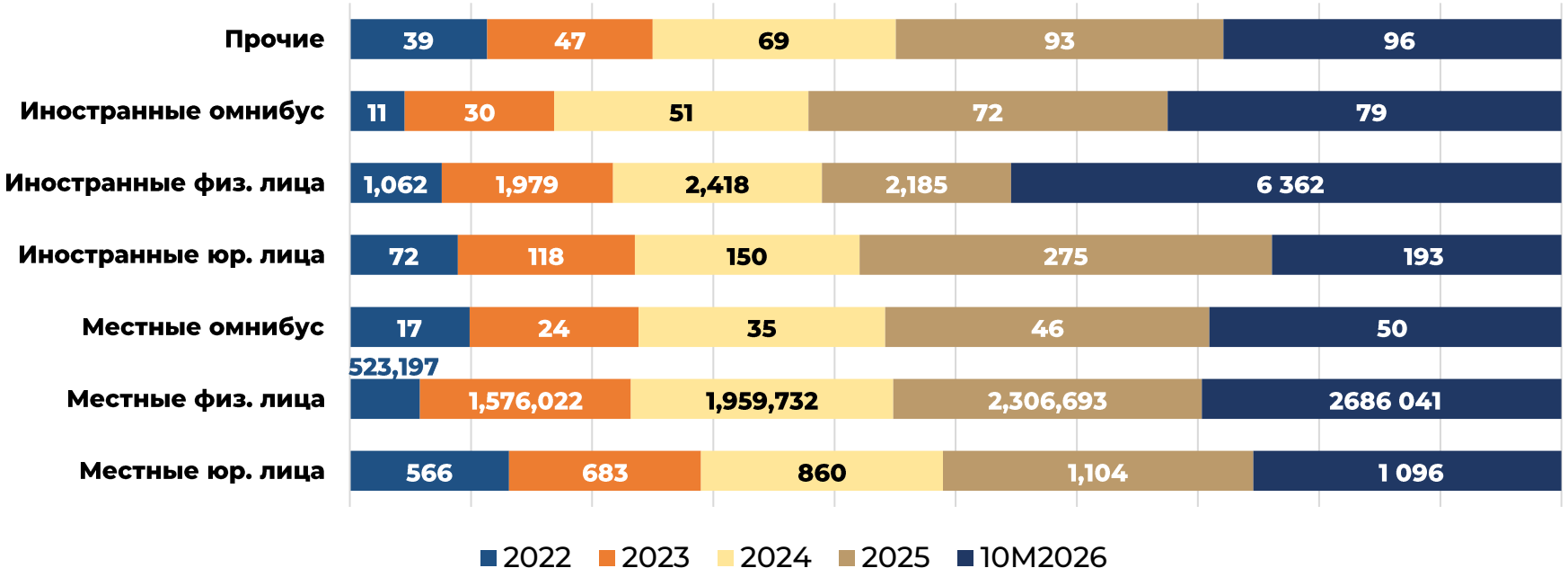


Общее количество инвестиционных счетов значительно увеличилось с **524 тысяч в 2022 году** до **2,7 миллионов в октябре 2026 года**, при этом ключевым драйвером роста остаются отечественные розничные инвесторы.

*Более подробная информация: Статистика*

# УЧАСТНИКИ AIX/AIX CSD

| | |
|---|---|
| 70 | Торговые члены |
| 20 | Кастодианы |
| 1 | Центральный депозитарий ценных бумаг |

| | | | |
|---|---|---|---|
| 21 | Участники МФЦА | 7 | Кипр |
| 29 | Казахстан | 6 | ОАЭ |
| 10 | Российская Федерация | 11 | Другие страны |

*Более подробная информация: Торговые члены, Участники AIX CSD*

## Новые участники за 2026 год

- BTA Finance Ltd/ *торговый член*
- Tien-Shan Fin Service LLC/ *торговый член*
- AO ForteBank/ *кастодиан*
- TOO Finhub Group/ *торговый член*
- Xtellus Europe Ltd/ *торговый член*
- Orda Wealth Management/ *торговый член*

## За 2025 год

- Sharjah Islamic Financial Services/ *торговый член*
- Standard International Market Ltd/ *торговый член*
- AO Freedom Bank Kazakhstan/ *торговый член*
- TFI Securities and Futures Ltd / *торговый член*
- Orient Capital Management Ltd/ *торговый член*
- Fonte Capital Ltd/ *торговый член*
- Central Asian Capital Ltd./ *торговый член*
- Jabal Asset Management LLC/ *торговый член*
- SQIF AM Ltd./ *торговый член*
- Orion Central Asia Ltd/ *торговый член*
- Paidax Ltd/ *торговый член*
- ACM Ltd/ *торговый член*
- AVI Capital LLC/ *торговый член*
- OQAM Finance LTD/ *торговый член*
- IPS Capital Ltd/ *торговый член*
- ACM Ltd/ *кастодиан*
- First Trust Ltd/ *кастодиан*
- NEXT LLC/ *кастодиан*
- Mashreqbank PSC/ *кастодиан*

# РЫНОК КАПИТАЛА

## Объем и структура рынка

### Динамика объема торгов по секторам, $mln

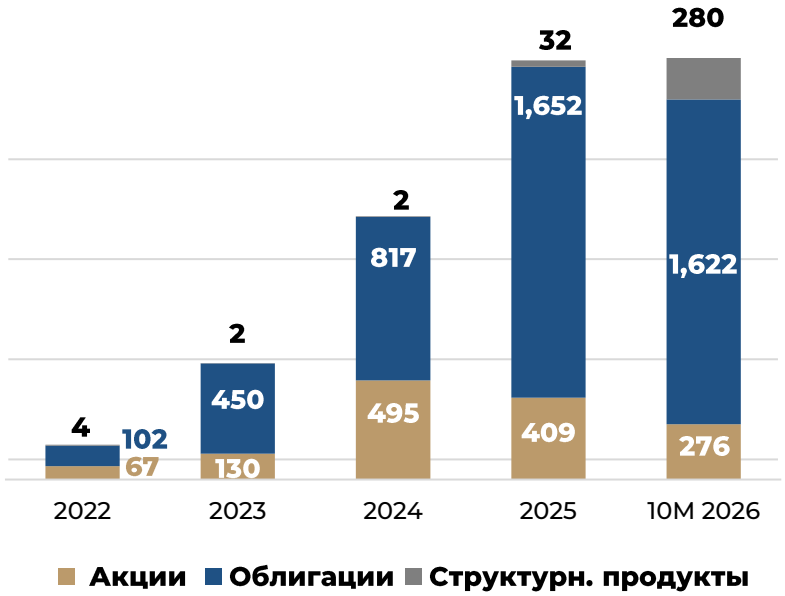


На сегодня в официальный листинг AIX входят **436 финансовых инструмента 212 эмитентов**, включая 17 иностранных компаний из США, Великобритании, Нидерланды, Люксембурга, Китая, ОАЭ, Кипра, Таджикистана, Узбекистана, Кыргызстана и Греции.

### Всего объем торгов

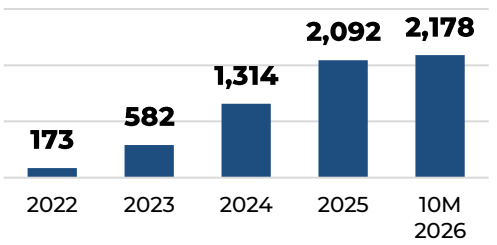


| | |
|---|---|
| 10M 2026 | ▲ +46% |
| 2025 | ▲ +59% |
| 2024 | ▲ +1.2x |
| 2023 | ▲ +2.3x |
| 2022 | ▼ -44% |

### Объем торгов акциями

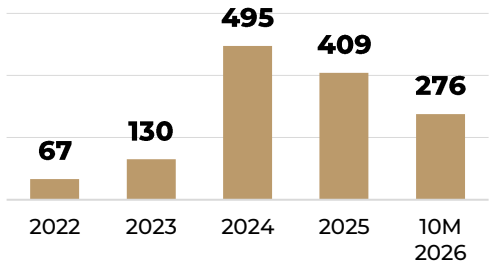


| | |
|---|---|
| 10M 2026 | ▲ +67% |
| 2025 | ▼ -18% |
| 2024 | ▲ +2.8x |
| 2023 | ▲ +94% |
| 2022 | ▲ +40% |

### Объем торгов облигациями

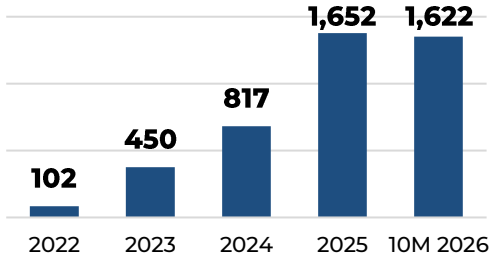


| | |
|---|---|
| 10M 2026 | ▲ +23% |
| 2025 | ▲ +1.2x |
| 2024 | ▲ +82% |
| 2023 | ▲ +3.4x |
| 2022 | ▼ -52% |

# РЫНОК АКЦИЙ

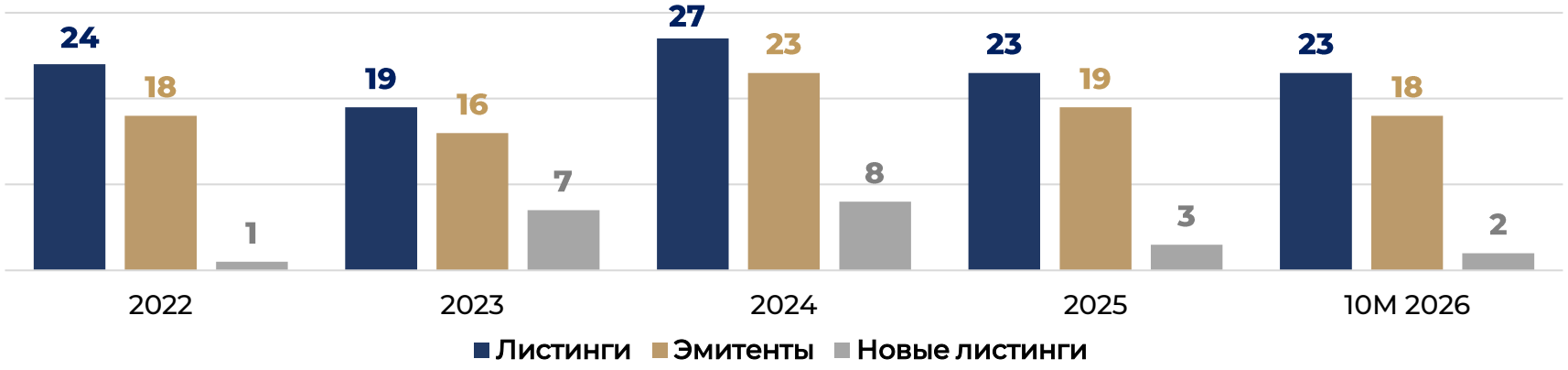


## Капитализация рынка, млн $

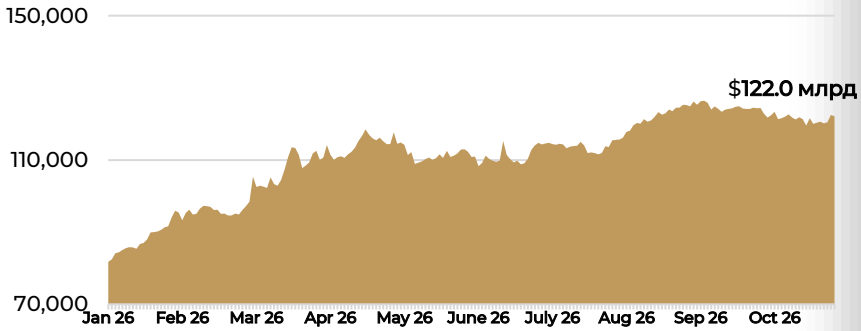


## Эмитенты акций



# РЫНОК ОБЛИГАЦИЙ

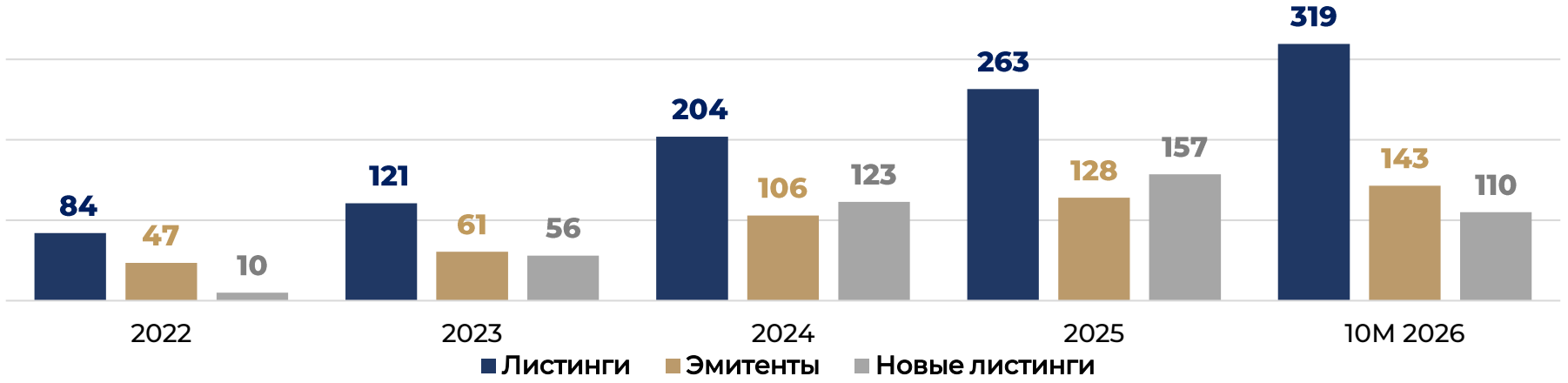


## Привлеченный капитал, $млн

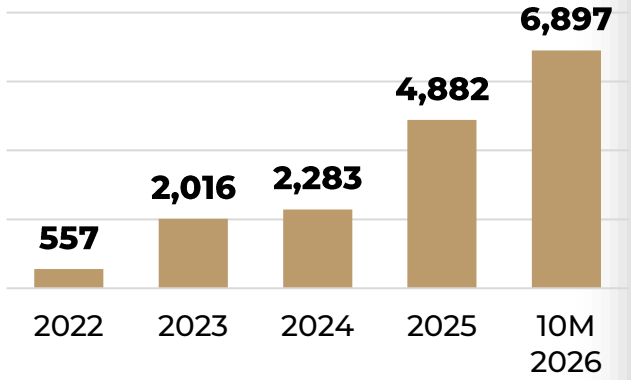


## Структура эмитентов по сферам деятельности

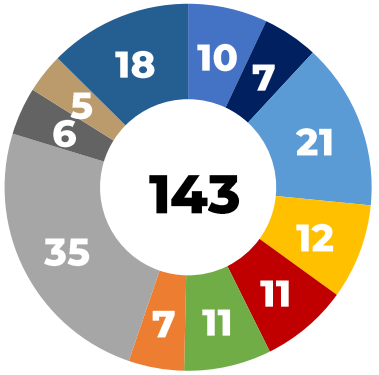


- Государственные организации и нацкомпании
- Банки
- Финансовые компании / инвестиции / финтех
- Энергетика
- Горнодобывающая промышленность
- Транспорт и логистика (частные)
- Телеком и технологии
- Строительство
- Промышленность
- Холдинги и инвестиционные группы
- Прочие

# Доходность к погашению (YTM)
## новых облигаций за 10М 2026 года

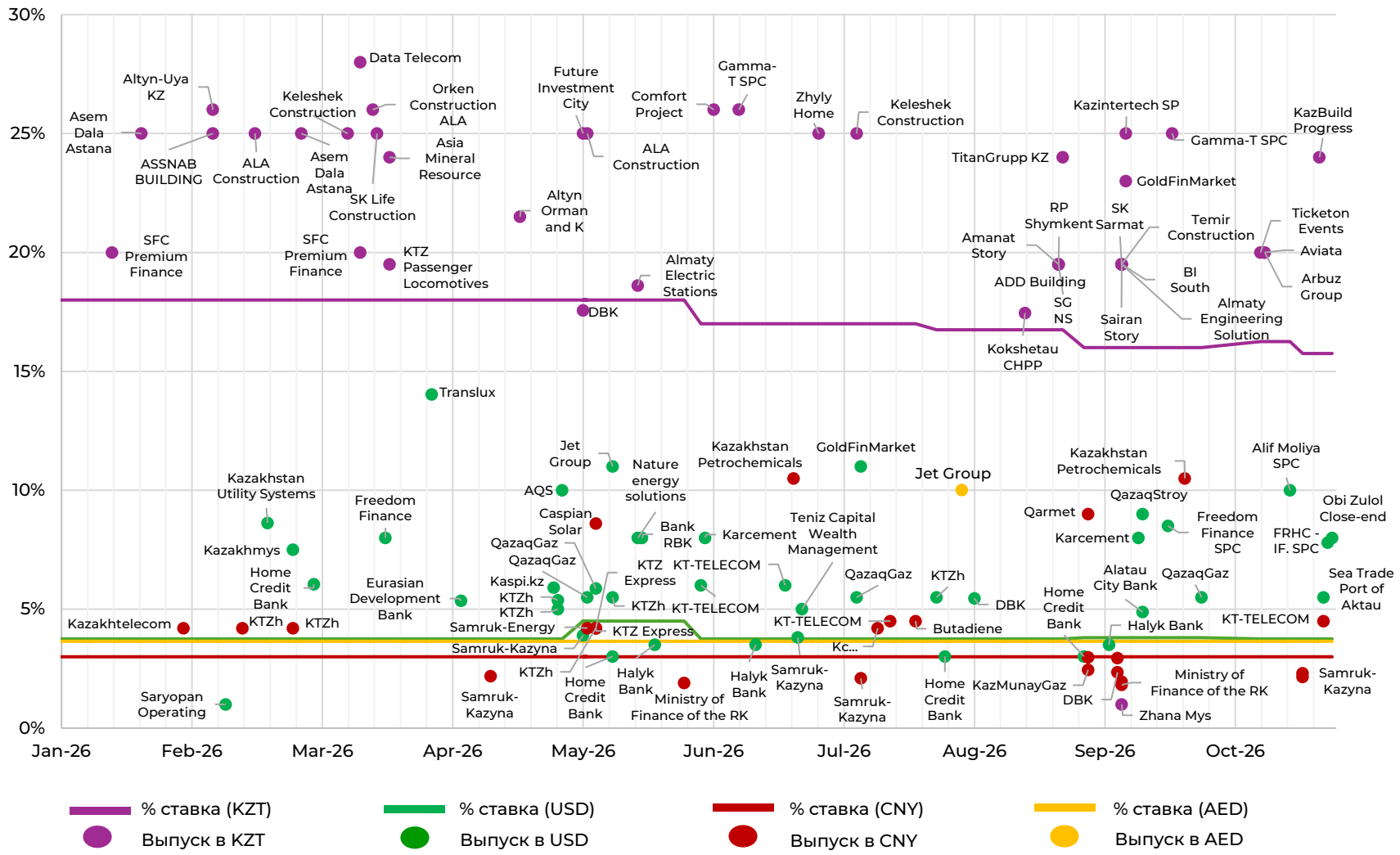

# РЫНОК СТРУКТУРНЫХ ПРОДУКТОВ

| | |
|---|---|
| 18 | ETN |
| 31 | ETF |
| 45 | Структурные ноты |

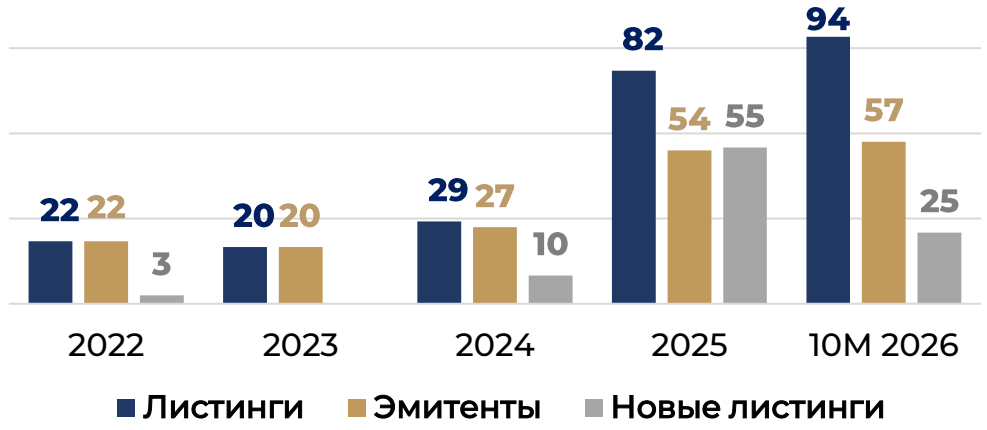


## Объем торгов структурными продуктами на AIX, $ млн.

