AIX нарығына шолу

Қыркүйек 2026



Qazaq Index AIX ДИНАМИКА

Qazaq Index AIX 2022-9M2026

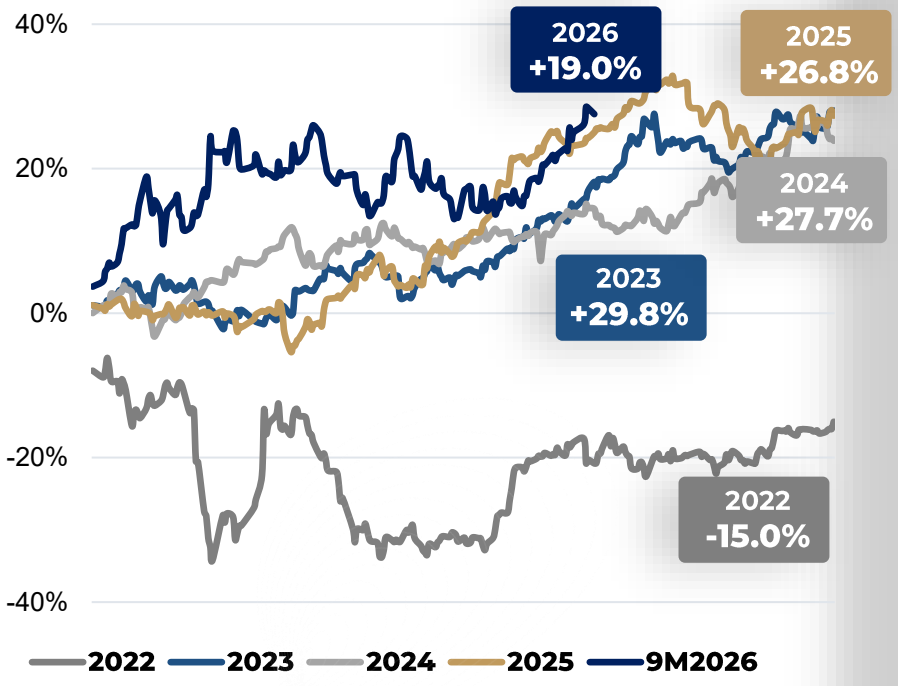

AIX-тегі белсенді акциялар динамикасы

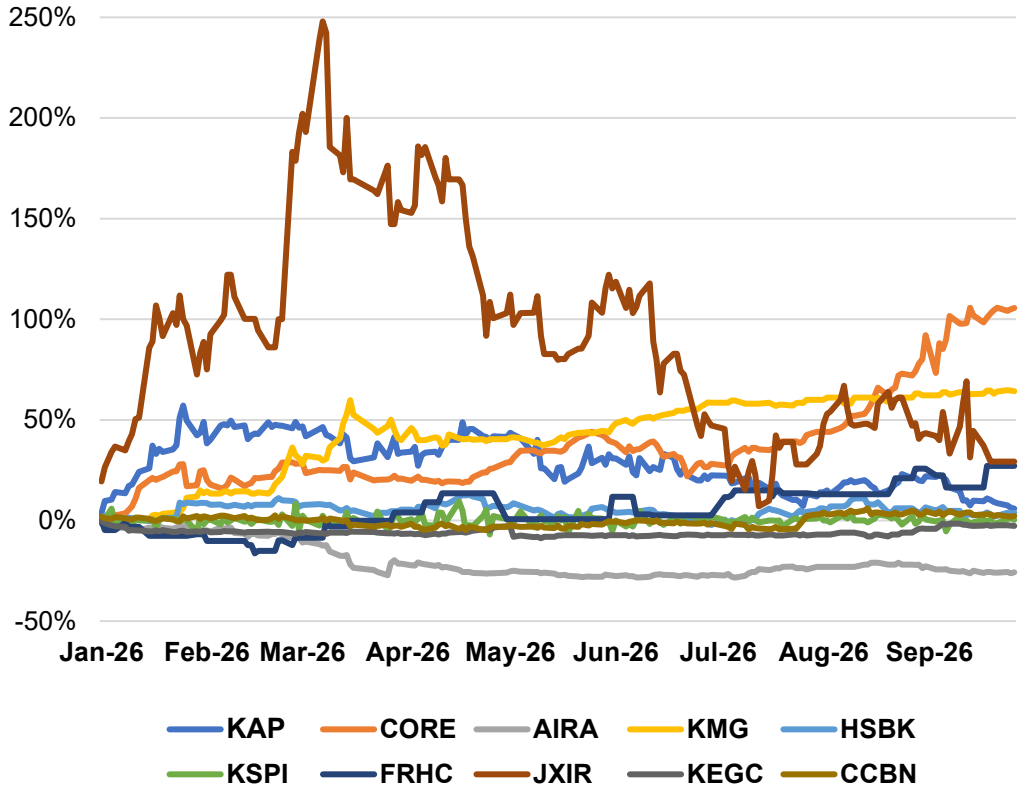

Толығырақ ақпарат: AIX Qazaq Index

БИРЖАЛЫҚ СТАТИСТИКА

Айлық сауда нәтижелері (2026 қыркүйек – 2026 тамыз)

			$мың				*млн. KZT*	
Нарық сегменттері	**Қыркүйек 2026**	**%**	**Тамыз 2026**	**Тренд**	**Қыркүйек 2026**	**%**	**Тамыз 2026**	**Тренд**
Акциялар	**91,435**	**4.3x**	**21,135**	**▲70 300**	**41,141**	**4.2x**	**9,818**	**▲31 322**
Қарапайым акция	86,074	**4.7x**	18,338	**▲67 736**	38,721	**4.5x**	8,519	**▲30 202**
GDR	5,362	**92%**	2,797	**▲2 564**	2,420	**86%**	1,299	**▲1 120**
ADSs		**-100%**	0.05	**▼-0.05**		**-100%**	0.02	**▼-0.02**
Облигациялар	**291,201**	**2.9x**	**101,731**	**▲189,470**	**130,968**	**2.8x**	**47,259**	**▲83 709**
Корп. облигациялар	288,425	**2.9x**	99,413	**▲189,012**	129,720	**2.8x**	46,182	**▲83 538**
Жасыл облигация	1,741	**4.8x**	359	**▲1,381**	783	**4.7x**	167	**▲616**
Сукук	845	**-57%**	1,959	**▼-1,114**	380	**-58%**	910	**▼-530**
Коммерц. қағаздар	191	**100%**		**▲191**	86	**100%**		**▲86**
Құрылымд.өнімдер	**179,291**	**15x**	**12,093**	**▲167 198**	**80,636**	**14x**	**5,618**	**▲75 018**
ETF	168,452	**503x**	335	**▲168 118**	75.761	**488x**	155	**▲75 606**
ETN	4,965	**-37%**	7,850	**▼-2,885**	2,233	**-39%**	3,647	**▼-1 414**
Исламдық ETN								
Құрылымдық ноталар	5,873	**50%**	3,909	**▲1,964**	2,641	**45%**	1,816	**▲826**
	561,927	**4.2x**	**134,960**	**▲426,968**	**252,727**	**4.0x**	**62,696**	**▲190 031**

Толығырақ ақпарат: Сауда деректері

БИРЖАЛЫҚ СТАТИСТИКА

Кезеңдегі сауда нәтижелері (9М 2026 - 9М 2025)

				$мың				*млн. KZT*
Нарық сегменттері	**9М 2026**	**%**	**9М 2025**	**Тренд**	**9М 2026**	**%**	**9М 2025**	**Тренд**
Акции	**231,127**	**65%**	**140,254**	**▲90,874**	**110,576**	**52%**	**72,904**	**▲37,672**
Қарапайым акциялар	212,948	**66%**	128,496	**▲ 84,453**	101,879	**53%**	66,792	**▲ 35,087**
GDR	18,164	**64%**	11,102	**▲ 7,061**	8,690	**51%**	5,771	**▲ 2,919**
ADS	15	**98%**	655	**▼ -640**	7	**-98%**	341	**▼ -333**
Облигациялар	**1,421,196**	**45%**	**977,232**	**▲443,964**	**679,929**	**34%**	**507,965**	**▲171,963**
Корп. облигациялар	1,399,424	**44%**	969,423	**▲430,003**	669,512	**33%**	503,906	**▲165,606**
Жасыл облигация	9,037	**16%**	7,809	**▲ 1,228**	4,323	**7%**	4,059	**▲ 264**
Сукук	12,009	**100%**		**▲ 12,009**	5,745	**100%**		**▲ 5,745**
Егеменд. облигация	298	**100%**		**▲ 298**	143	**100%**		**▲ 143**
Коммерц. қағаздар	429	**100%**		**▲ 429**	205	**100%**		**▲ 205**
Құрылымд.өнімдер	**264,664**	**84x**	**3,139**	**▲261,525**	**126,620**	**78x**	**1,632**	**▲124,989**
ETF	170,824	**93x**	1,831	**▲168,993**	81,726	**86x**	952	**▲ 80,774**
ETN	70,564	**70x**	1,004	**▲ 69,560**	33,759	**65x**	522	**▲ 33,237**
Исламдық ETN	114	**-26%**	153	**▼ -39**	54	**-32%**	79	**▼ -25**
Құрылымдық ноталар	23,162	**152x**	152	**▲ 23,011**	11,081	**141x**	79	**▲ 11,003**
ЖЭ сертификаты		**-100%**	**10**	**▼-10**		**-100%**	**5**	**▼ -5**
	1,916,987	**70%**	**1,120,635**	**▲ 796,352**	**917,125**	**57%**	**582,506**	**▲ 334,619**

Толығырақ ақпарат: Сауда деректері

ЖАҢА ҚҰРАЛДАР ТІЗІМІ
2026 қыркүйек 1/2

Эмитент	Тикер	Сегмент	Листинг мерзімі	Шығарылым көлемі, валюта	Валюта	Шығарылым көлемі, $	Өтеу мерзімі
АҚ Home Credit Bank	HCKZ8.0927	Корп. облигация	9/1/2026	20,000,000	USD	20,000,000	9/1/2027
АҚ ҰК ҚазМұнайГаз	KMG2.0931	Корп. облигация	9/2/2026	1,500,000,000	CNY	221,670,847	9/2/2031
АҚ ҰК ҚазМұнайГаз	KMG3.0936	Корп. облигация	9/2/2026	2,000,000,000	CNY	295,561,129	9/2/2036
АҚ Qarmet	QAR3.0636	Корп. облигация	9/2/2026	4,100,000,000	CNY	605,900,316	6/1/2036
АҚ Halyk Bank of Kazakhstan	HSBK3.0928	Корп. облигация	9/7/2026	500,000,000	USD	500,000,000	9/7/2028
АҚ Қазақстан Даму Банкі	DBK.0931	Корп. облигация	9/9/2026	2,000,000,000	CNY	298,024,029	9/9/2031
АҚ Қазақстан Даму Банкі	DBK.0936	Корп. облигация	9/9/2026	1,700,000,000	CNY	253,320,424	9/9/2036
Almaty Engineering Solution ЖШС	AES5.0927	Корп. облигация	9/10/2026	3,000,000,000	KZT	6,566,132	9/10/2027
BI South ЖШС	BISO6.0927	Корп. облигация	9/10/2026	9,000,000,000	KZT	19,698,396	9/10/2027
Zhana Mys ЖШС	ZHM1.0936	Корп. облигация	9/10/2026	2,000,000,000	KZT	4,377,421	9/10/2036
Temir Construction ЖШС	TEMC8.0328	Корп. облигация	9/10/2026	20,000,000,000	KZT	43,774,213	3/10/2028
Sairan Stroy ЖШС	SAIS9.0927	Корп. облигация	9/10/2026	3,000,000,000	KZT	6,566,132	9/10/2027
Stroitelnaya Kompaniya Sarmat ЖШС	SKS7.0927	Корп. облигация	9/10/2026	3,000,000,000	KZT	6,566,132	9/10/2027
ҚР Қаржы Министрлігі	MFKZ1.0929	Мемл. облигация	9/10/2026	5,000,000,000	CNY	745,365,405	9/10/2029

Толығырақ ақпарат: AIX Ресми тізімі

ЖАҢА ҚҰРАЛДАР ТІЗІМІ
2026 қыркүйек 2/2

Эмитент	Тикер	Сегмент	Листинг мерзімі	Шығарылым көлемі, валюта	Валюта	Шығарылым көлемі, $	Өтеу мерзімі
ҚР Қаржы Министрлігі	MFKZ2.0931	Мемл. облигация	9/10/2026	1,600,000,000	CNY	238,516,930	9/10/2031
Kazintertech SP ЖШС	KSP1.0928	Корп. облигация	9/11/2026	1, 000,000,000	KZT	2,218,328	9/11/2028
Микрофинансовая организация GoldFinMarket	GFM6.0927	Корп. облигация	9/11/2026	500,000,000	KZT	1,109,164	9/11/2027
АҚ Karcement	KCMT3.0936	Корп. облигация	9/14/2026	5,000,000	USD	5,000,000	9/14/2036
The Ultima Global Markets Qazaqstan Ltd.	ULTIMAGM36	Құрылымдық нота	9/14/2026		USD		9/14/2029
Alatau City Bank АҚ	ALTCB3.0927	Коммерц.қағаздар	9/15/2026	50,000,000	USD	50,000,000	9/15/2027
QazaqStroy ЖШС	QZST.0929	Корп. облигация	9/9/2026	2,000,000,000	CNY	298,024,029	9/9/2031
Freedom Finance SPC Ltd.	FFSPC2.0929	Корп. облигация	9/21/2026	500,000,000	USD	500,000,000	9/21/2029
Gamma-T SPC Ltd.	GAMA.0928	Сукук	9/22/2026	5,000,000,000	KZT	11,149,764	9/22/2028
Fonte KZ Fund OEIC Ltd	FONKZ	ETFs	9/22/2026		USD		
Kazakhstan Petrochemicals	KAZP2.0629	Корп. облигация	9/25/2026	662,951,366	CNY	98,762,335	9/25/2029
АҚ ҰК QazaqGaz	QZGZ1.0928	Корп. облигация	9/29/2026	500,000,000	USD	500,000,000	9/29/2028

Толығырақ ақпарат: AIX Ресми тізімі

ИНВЕСТОРЛЫҚ ШОТТАРДЫҢ ҚҰРЫЛЫМЫ ЖӘНЕ ӨСУІ (2022-9М2026)

Инвесторлық шоттардың санат бойынша бөлінуі

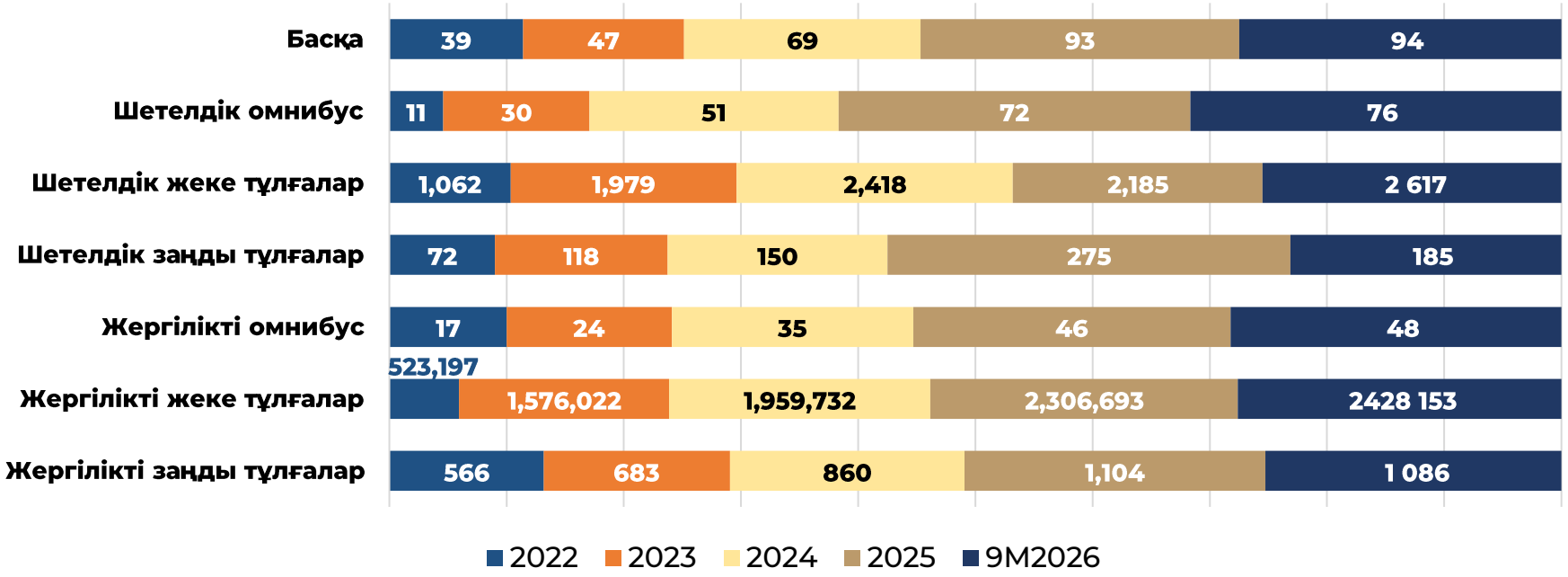

Инвестициялық шоттардың жалпы саны **2022 жылғы 524 мыңнан 2026 жылдың қыркүйегінде 2,4 миллионға** дейін айтарлықтай өсті, ал отандық бөлшек сауда инвесторлары негізгі өсу драйвері болып қала берді

Толығырақ ақпарат: Статистика

AIX/AIX CSD ҚАТЫСУШЫЛАРЫ

69	Сауда мүшелері
20	Кастодиандар
1	Бағалы қағаздар орталық депозитарийі

21	АҚХО қатысушылары	7	Кипр
28	Қазақстан	6	БАӘ
10	Ресей Федерациясы	11	Өзге елдер

Толығырақ ақпарат: Сауда мүшелері, AIX CSD мүшелері

2026 жылғы жаңа қатысушылар

- BTA Finance Ltd/ *сауда мүшесі*
- Tien-Shan Fin Service LLC/ *сауда мүшесі*
- AO ForteBank/ *кастодиан*
- TOO Finhub Group/ *сауда мүшесі*
- Xtellus Europe Ltd/ *сауда мүшесі*

2025 жылғы

- Sharjah Islamic Financial Services/ *сауда мүшесі*
- Standard International Market Ltd/ *сауда мүшесі*
- Freedom Bank Kazakhstan АҚ/ *сауда мүшесі*
- TFI Securities and Futures Ltd / *сауда мүшесі*
- Orient Capital Management Ltd/ *сауда мүшесі*
- Fonte Capital Ltd/ *сауда мүшесі*
- Central Asian Capital Ltd./ *сауда мүшесі*
- Jabal Asset Management LLC/ *сауда мүшесі*
- SQIF AM Ltd./ *сауда мүшесі*
- Orion Central Asia Ltd/ *сауда мүшесі*
- Paidax Ltd/ *сауда мүшесі*
- ACM Ltd/ *сауда мүшесі*
- AVI Capital LLC/ *сауда мүшесі*
- OQAM Finance LTD/ *сауда мүшесі*
- IPS Capital Ltd/ *сауда мүшесі*
- ACM Ltd/ *кастодиан*
- First Trust Ltd/ *кастодиан*
- NEXT LLC/ *кастодиан*
- Mashreqbank PSC/ *кастодиан*

КАПИТАЛ НАРЫҒЫ

Нарық көлемі, құрылымы

Секторлар бойынша сауда көлемінің динамикасы, $mln

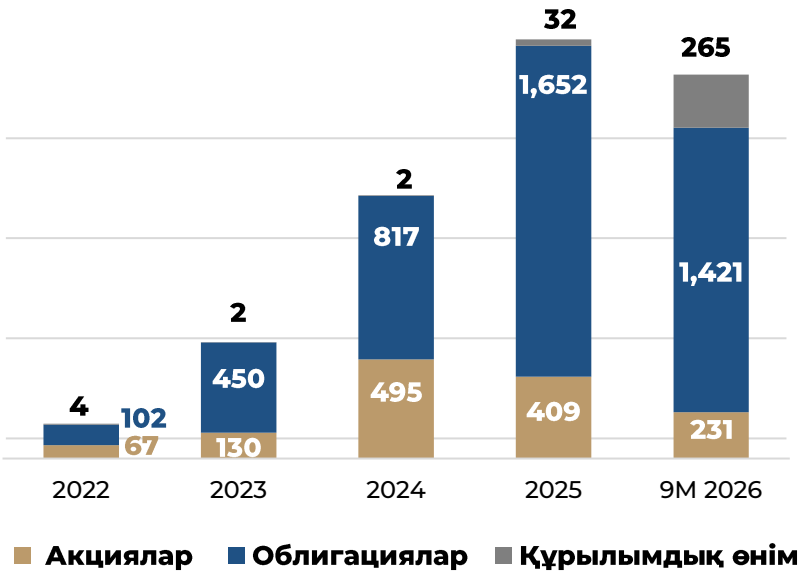

Қазіргі уақытта AIX ресми түрде **209 эмитенттің** **436 қаржы құралын** тізімге енгізді, оның ішінде АҚШ, Ұлыбритания, Нидерланды, Люксембург, Қытай, БАӘ, Кипр, Тәжікстан, Қырғызстан және Грециядан келген 16 шетелдік компания бар.

Жалпы сауда көлемі

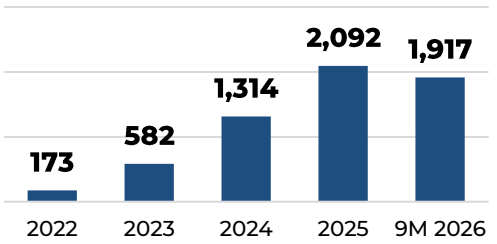

9M 2026	▲ +71%
2025	▲ +59%
2024	▲ +1.2x
2023	▲ +2.3x
2022	▼ -44%

Акциялармен сауда көлемі

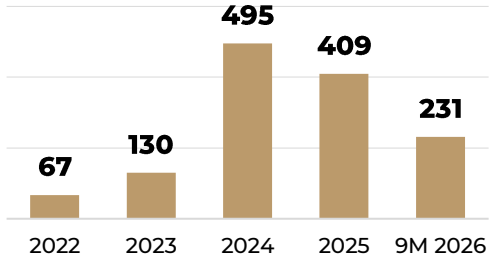

9M 2026	▲ +65%
2025	▼ -18%
2024	▲ +2.8x
2023	▲ +94%
2022	▲ +40%

Облигациялармен сауда көлемі

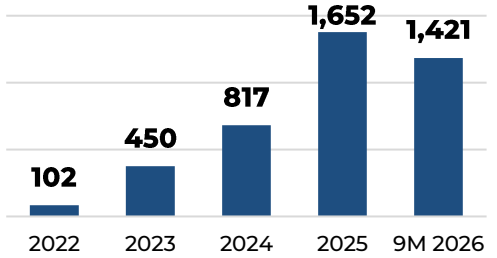

9M 2026	▲ +45%
2025	▲ +1.2x
2024	▲ +82%
2023	▲ +3.4x
2022	▼ -52%

АКЦИЯЛАР НАРЫҒЫ

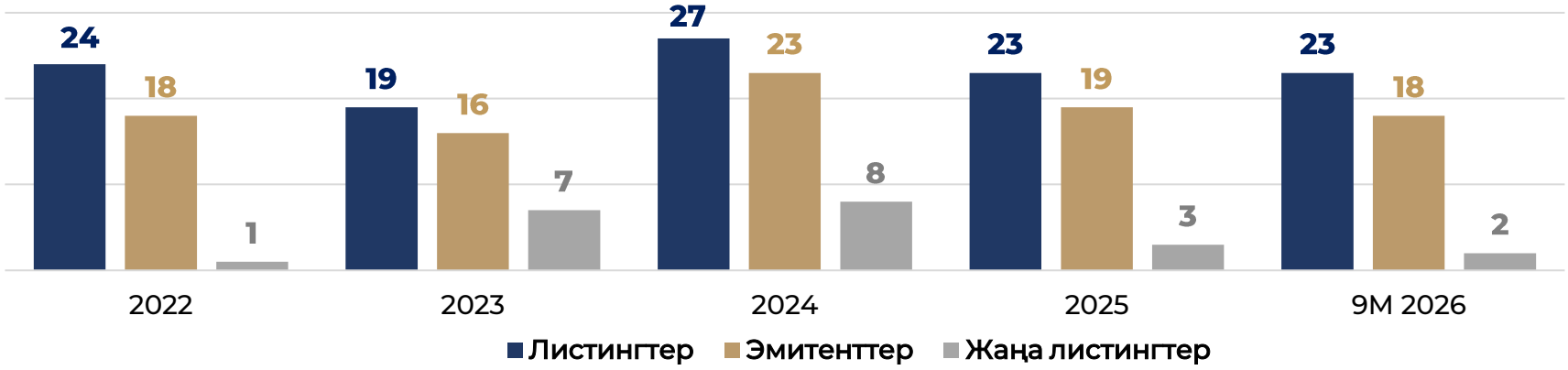

Нарықтық капитализация, млн $

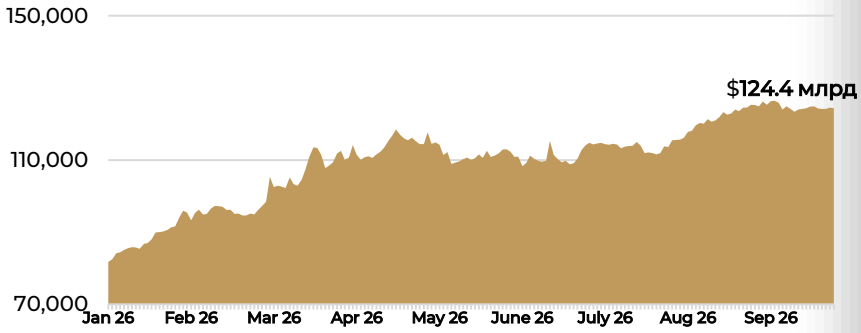

Акция эмитенттері



ОБЛИГАЦИЯЛАР НАРЫҒЫ

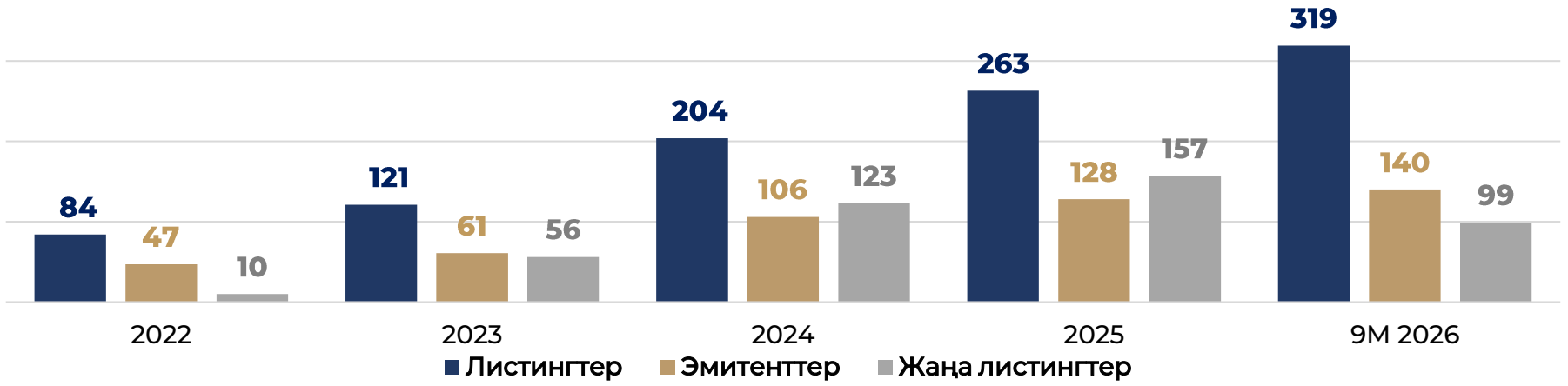

Тартылған капитал, $млн

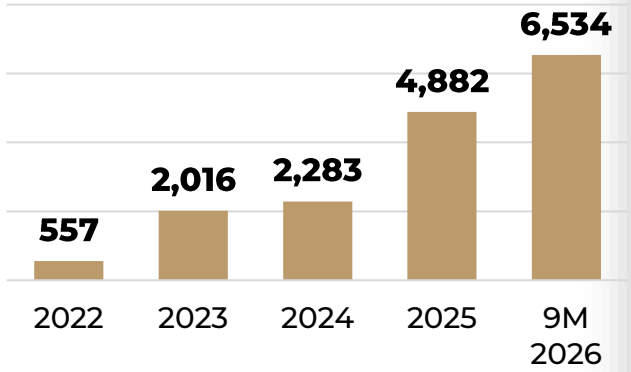

Эмитенттердің қызмет салалары бойынша құрылымы

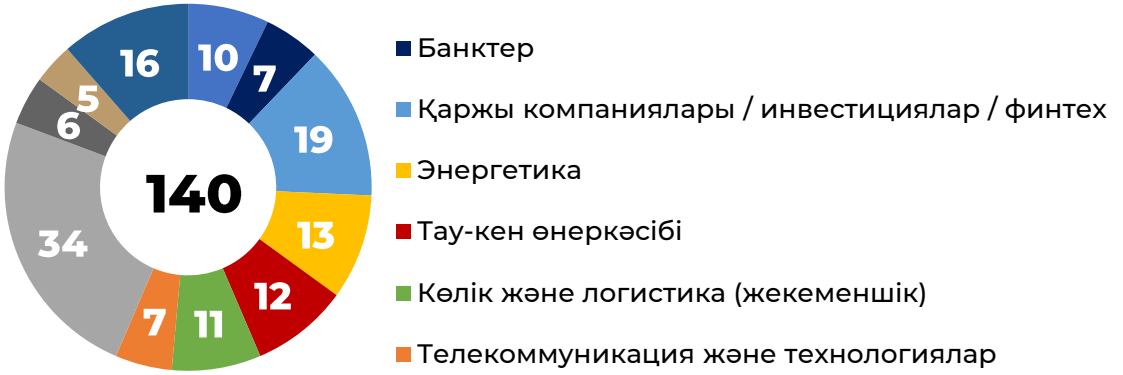

9М2026 ішіндегі жаңа облигациялардың

өтеуге дейінгі табыстылығы (YTM)

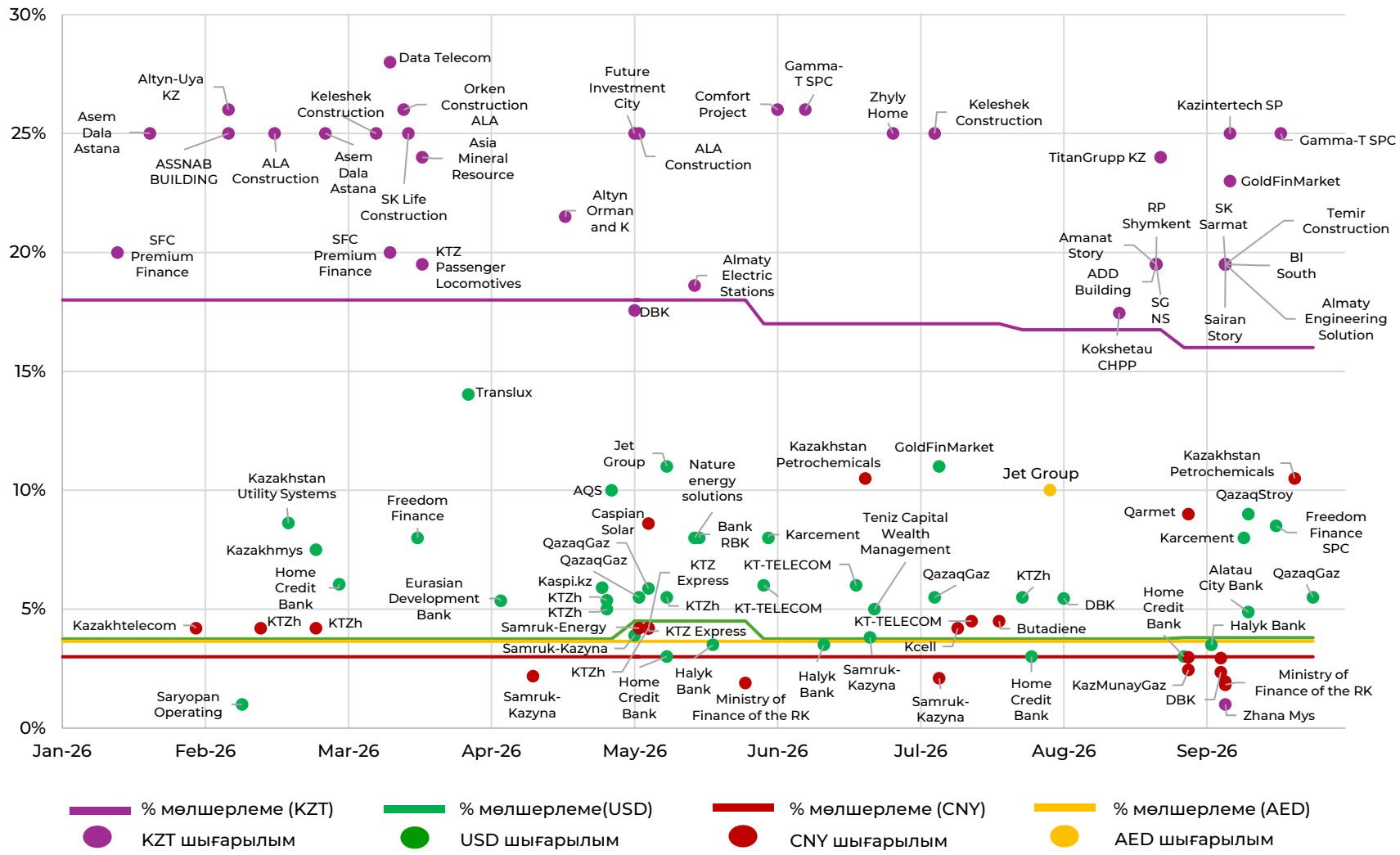

ҚҰРЫЛЫМДЫҚ ӨНІМДЕР НАРЫҒЫ

18	ETN
31	ETF
45	Құрылымдық нота

