Обзор рынка AIX

Сентябрь 2026



ДИНАМИКА Qazaq Index AIX

Qazaq Index AIX 2022-9M2026

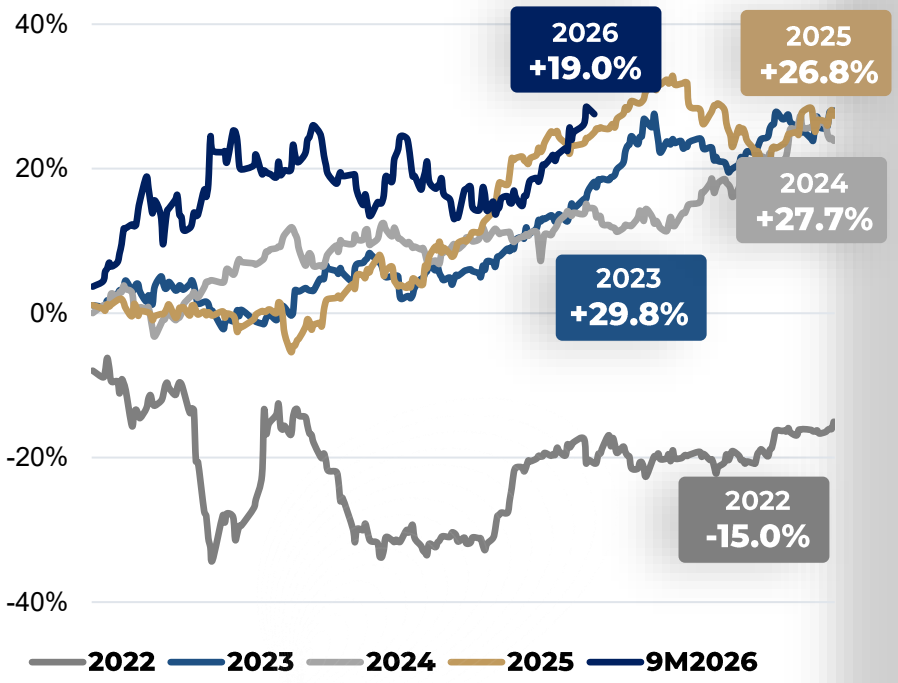

Динамика активных акций на AIX

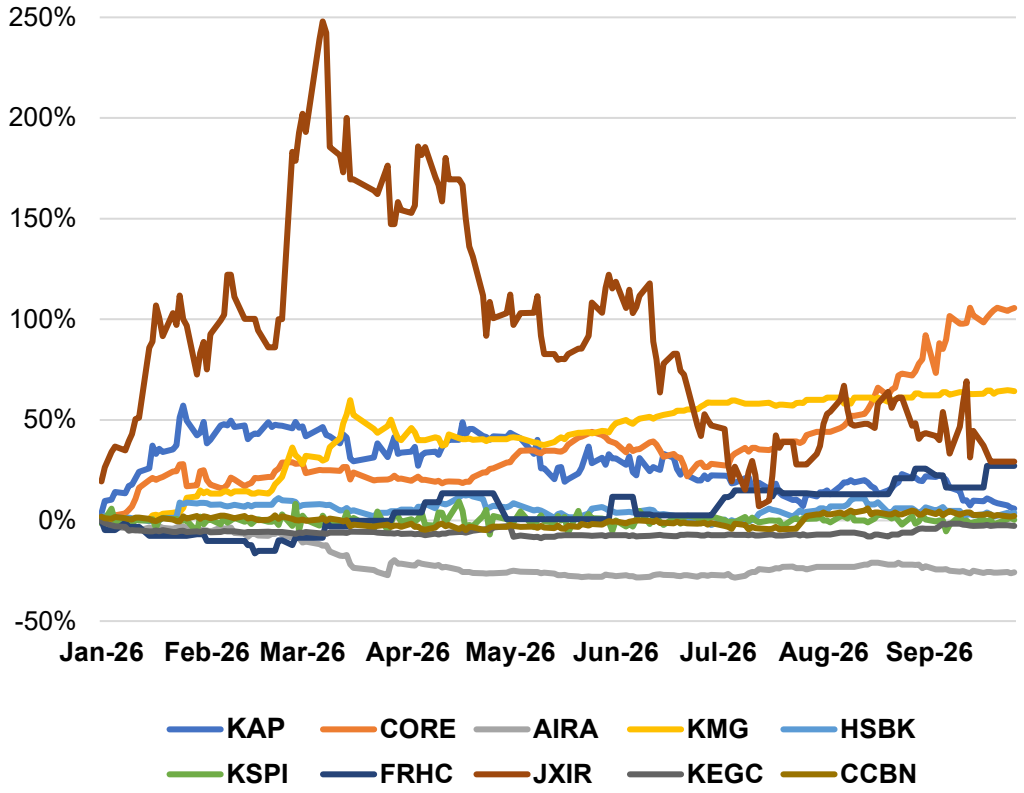

Более подробная информация: AIX Qazaq Index

БИРЖЕВАЯ СТАТИСТИКА

Результаты торгов за месяц (сентябрь 2026 к август 2026)

			$ тыс.				*млн. KZT*	
Сегменты рынка	**Сентябрь 2026**	**%**	**Август 2026**	**Тренд**	**Сентябрь 2026**	**%**	**Август 2026**	**Тренд**
Акции	**91,435**	**4.3x**	**21,135**	**▲70 300**	**41,141**	**4.2x**	**9,818**	**▲31 322**
Простые акции	86,074	**4.7x**	18,338	**▲67 736**	38,721	**4.5x**	8,519	**▲30 202**
GDR	5,362	**92%**	2,797	**▲2 564**	2,420	**86%**	1,299	**▲1 120**
ADSs		**-100%**	0.05	**▼-0.05**		**-100%**	0.02	**▼-0.02**
Облигации	**291,201**	**2.9x**	**101,731**	**▲189,470**	**130,968**	**2.8x**	**47,259**	**▲83 709**
Корп. облигации	288,425	**2.9x**	99,413	**▲189,012**	129,720	**2.8x**	46,182	**▲83 538**
Зеленые облигации	1,741	**4.8x**	359	**▲1,381**	783	**4.7x**	167	**▲616**
Сукук	845	**-57%**	1,959	**▼-1,114**	380	**-58%**	910	**▼-530**
Комм. бумаги	191	**100%**		**▲191**	86	**100%**		**▲86**
Структ. Продукты	**179,291**	**15x**	**12,093**	**▲167 198**	**80,636**	**14x**	**5,618**	**▲75 018**
ETF	168,452	**503x**	335	**▲168 118**	75.761	**488x**	155	**▲75 606**
ETN	4,965	**-37%**	7,850	**▼-2,885**	2,233	**-39%**	3,647	**▼-1 414**
Исламские ETN								
Структурные ноты	5,873	**50%**	3,909	**▲1,964**	2,641	**45%**	1,816	**▲826**
	561,927	**4.2x**	**134,960**	**▲426,968**	**252,727**	**4.0x**	**62,696**	**▲190 031**

Более подробная информация: Торговые данные

БИРЖЕВАЯ СТАТИСТИКА

Результаты торгов за период (9М 2026 к 9М 2025)

				$ тыс.				*млн. KZT*
Сегменты рынка	**9М 2026**	**%**	**9М 2025**	**Тренд**	**9М 2026**	**%**	**9М 2025**	**Тренд**
Акции	**231,127**	**65%**	**140,254**	**▲90,874**	**110,576**	**52%**	**72,904**	**▲37,672**
Простые акции	212,948	**66%**	128,496	**▲ 84,453**	101,879	**53%**	66,792	**▲ 35,087**
GDR	18,164	**64%**	11,102	**▲ 7,061**	8,690	**51%**	5,771	**▲ 2,919**
ADS	15	**98%**	655	**▼ -640**	7	**-98%**	341	**▼ -333**
Облигации	**1,421,196**	**45%**	**977,232**	**▲443,964**	**679,929**	**34%**	**507,965**	**▲171,963**
Корп. облигации	1,399,424	**44%**	969,423	**▲430,003**	669,512	**33%**	503,906	**▲165,606**
Зеленые облигации	9,037	**16%**	7,809	**▲ 1,228**	4,323	**7%**	4,059	**▲ 264**
Сукук	12,009	**100%**		**▲ 12,009**	5,745	**100%**		**▲ 5,745**
Суверен. облигации	298	**100%**		**▲ 298**	143	**100%**		**▲ 143**
Комм. бумаги	429	**100%**		**▲ 429**	205	**100%**		**▲ 205**
Структ. Продукты	**264,664**	**84x**	**3,139**	**▲261,525**	**126,620**	**78x**	**1,632**	**▲124,989**
ETF	170,824	**93x**	1,831	**▲168,993**	81,726	**86x**	952	**▲ 80,774**
ETN	70,564	**70x**	1,004	**▲ 69,560**	33,759	**65x**	522	**▲ 33,237**
Исламские ETN	114	**-26%**	153	**▼ -39**	54	**-32%**	79	**▼ -25**
Структурные ноты	23,162	**152x**	152	**▲ 23,011**	11,081	**141x**	79	**▲ 11,003**
Сертификаты ВИЭ		**-100%**	**10**	**▼-10**		**-100%**	**5**	**▼ -5**
	1,916,987	**70%**	**1,120,635**	**▲ 796,352**	**917,125**	**57%**	**582,506**	**▲ 334,619**

Более подробная информация: Торговые данные

ЛИСТИНГ НОВЫХ ИНСТРУМЕНТОВ в сентябре 2026 1/2

Эмитент	Тикер	Сегмент	Дата Листинга	Объем выпуска, валюта	Валюта	Объем выпуска, $	Дата погашения
АО Home Credit Bank	HCKZ8.0927	Корп. облигации	9/1/2026	20,000,000	USD	20,000,000	9/1/2027
АО НК КазМунайГаз	KMG2.0931	Корп. облигации	9/2/2026	1,500,000,000	CNY	221,670,847	9/2/2031
АО НК КазМунайГаз	KMG3.0936	Корп. облигации	9/2/2026	2,000,000,000	CNY	295,561,129	9/2/2036
АО Qarmet	QAR3.0636	Корп. облигации	9/2/2026	4,100,000,000	CNY	605,900,316	6/1/2036
АО Halyk Bank of Kazakhstan	HSBK3.0928	Корп. облигации	9/7/2026	500,000,000	USD	500,000,000	9/7/2028
АО Банк Развития Казахстана	DBK.0931	Корп. облигации	9/9/2026	2,000,000,000	CNY	298,024,029	9/9/2031
АО Банк Развития Казахстана	DBK.0936	Корп. облигации	9/9/2026	1,700,000,000	CNY	253,320,424	9/9/2036
ТОО Almaty Engineering Solution	AES5.0927	Корп. облигации	9/10/2026	3,000,000,000	KZT	6,566,132	9/10/2027
ТОО BI South	BISO6.0927	Корп. облигации	9/10/2026	9,000,000,000	KZT	19,698,396	9/10/2027
ТОО Zhana Mys	ZHM1.0936	Корп. облигации	9/10/2026	2,000,000,000	KZT	4,377,421	9/10/2036
ТОО Temir Construction	TEMC8.0328	Корп. облигации	9/10/2026	20,000,000,000	KZT	43,774,213	3/10/2028
ТОО Sairan Stroy	SAIS9.0927	Корп. облигации	9/10/2026	3,000,000,000	KZT	6,566,132	9/10/2027
ТОО Stroitelnaya Kompaniya Sarmat	SKS7.0927	Корп. облигации	9/10/2026	3,000,000,000	KZT	6,566,132	9/10/2027
Министерство Финансов РК	MFKZ1.0929	Гос. облигации	9/10/2026	5,000,000,000	CNY	745,365,405	9/10/2029

Более подробная информация: Официальный список AIX

ЛИСТИНГ НОВЫХ ИНСТРУМЕНТОВ в сентябре 2026 2/2

Эмитент	Тикер	Сегмент	Дата Листинга	Объем выпуска, валюта	Валюта	Объем выпуска, $	Дата погашения
Министерство Финансов РК	MFKZ2.0931	Гос. облигации	9/10/2026	1,600,000,000	CNY	238,516,930	9/10/2031
ТОО Kazintertech SP	KSP1.0928	Корп. облигации	9/11/2026	1, 000,000,000	KZT	2,218,328	9/11/2028
Микрофинансовая организация GoldFinMarket	GFM6.0927	Корп. облигации	9/11/2026	500,000,000	KZT	1,109,164	9/11/2027
АО Karcement	KCMT3.0936	Корп. облигации	9/14/2026	5,000,000	USD	5,000,000	9/14/2036
The Ultima Global Markets Qazaqstan Ltd.	ULTIMAGM36	Структурные ноты	9/14/2026		USD		9/14/2029
АО Alatau City Bank	ALTCB3.0927	Коммерц.бумаги	9/15/2026	50,000,000	USD	50,000,000	9/15/2027
ТОО QazaqStroy	QZST.0929	Корп. облигации	9/9/2026	2,000,000,000	CNY	298,024,029	9/9/2031
Freedom Finance SPC Ltd.	FFSPC2.0929	Корп. облигации	9/21/2026	500,000,000	USD	500,000,000	9/21/2029
Gamma-T SPC Ltd.	GAMA.0928	Сукук	9/22/2026	5,000,000,000	KZT	11,149,764	9/22/2028
Fonte KZ Fund OEIC Ltd	FONKZ	ETFs	9/22/2026		USD		
Kazakhstan Petrochemicals	KAZP2.0629	Корп. облигации	9/25/2026	662,951,366	CNY	98,762,335	9/25/2029
АО НК QazaqGaz	QZGZ1.0928	Корп. облигации	9/29/2026	500,000,000	USD	500,000,000	9/29/2028

Более подробная информация: Официальный список AIX

СТРУКТУРА И РОСТ СЧЕТОВ ИНВЕСТОРОВ (2022-9М2026)

Разбивка счетов инвесторов по категориям

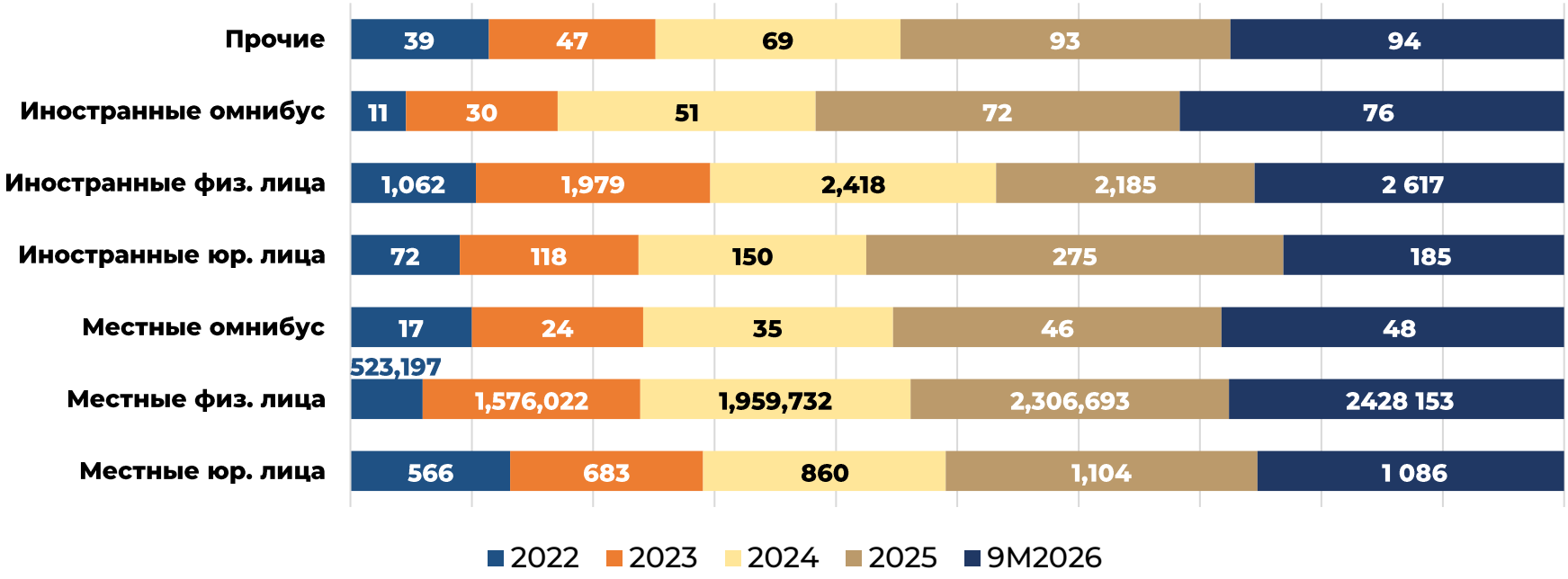

Общее количество инвестиционных счетов значительно увеличилось с **524 тысяч в 2022 году** до **2,4 миллионов в сентябре 2026 года**, при этом ключевым драйвером роста остаются отечественные розничные инвесторы.

Более подробная информация: Статистика

УЧАСТНИКИ AIX/AIX CSD

69	Торговые члены
20	Кастодианы
1	Центральный депозитарий ценных бумаг

21	Участники МФЦА	7	Кипр
28	Казахстан	6	ОАЭ
10	Российская Федерация	11	Другие страны

Более подробная информация: Торговые члены, Участники AIX CSD

Новые участники за 2026 год

- BTA Finance Ltd/ *торговый член*
- Tien-Shan Fin Service LLC/ *торговый член*
- AO ForteBank/ *кастодиан*
- TOO Finhub Group/ *торговый член*
- Xtellus Europe Ltd/ *торговый член*

За 2025 год

- Sharjah Islamic Financial Services/ *торговый член*
- Standard International Market Ltd/ *торговый член*
- AO Freedom Bank Kazakhstan/ *торговый член*
- TFI Securities and Futures Ltd / *торговый член*
- Orient Capital Management Ltd/ *торговый член*
- Fonte Capital Ltd/ *торговый член*
- Central Asian Capital Ltd./ *торговый член*
- Jabal Asset Management LLC/ *торговый член*
- SQIF AM Ltd./ *торговый член*
- Orion Central Asia Ltd/ *торговый член*
- Paidax Ltd/ *торговый член*
- ACM Ltd/ *торговый член*
- AVI Capital LLC/ *торговый член*
- OQAM Finance LTD/ *торговый член*
- IPS Capital Ltd/ *торговый член*
- ACM Ltd/ *кастодиан*
- First Trust Ltd/ *кастодиан*
- NEXT LLC/ *кастодиан*
- Mashreqbank PSC/ *кастодиан*

РЫНОК КАПИТАЛА

Объем и структура рынка

Динамика объема торгов по секторам, $mln

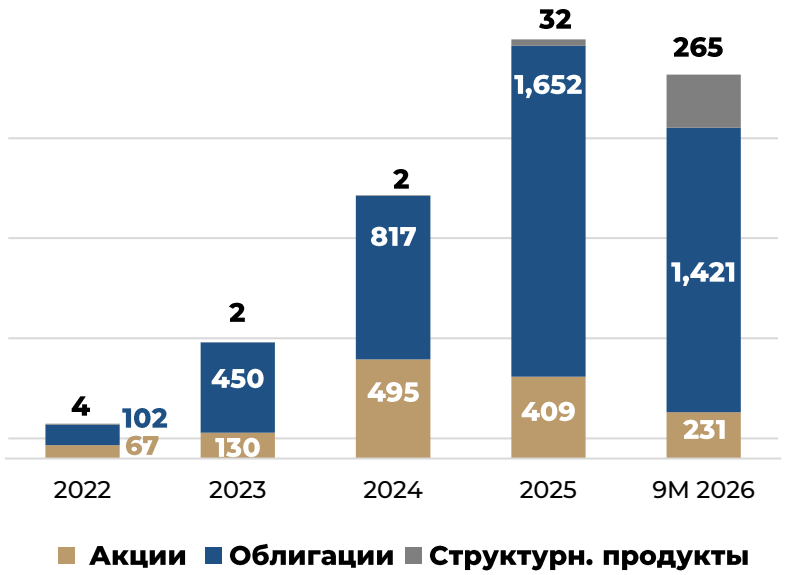

На сегодня в официальный листинг AIX входят **436 финансовых инструмента 209 эмитентов**, включая 16 иностранных компаний из США, Великобритании, Нидерланды, Люксембурга, Китая, ОАЭ, Кипра, Таджикистана, Кыргызстана и Греции.

Всего объем торгов

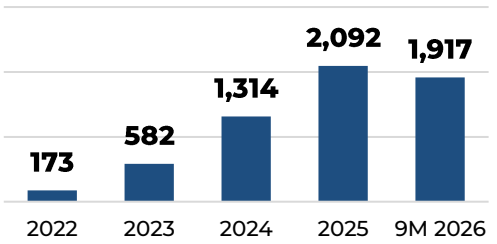

9M 2026	▲ +71%
2025	▲ +59%
2024	▲ +1.2x
2023	▲ +2.3x
2022	▼ -44%

Объем торгов акциями

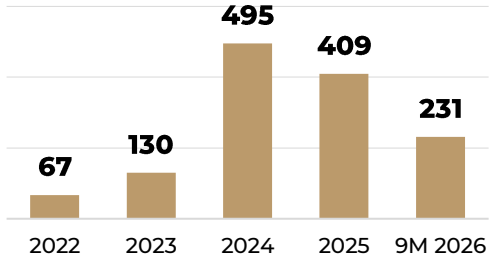

9M 2026	▲ +65%
2025	▼ -18%
2024	▲ +2.8x
2023	▲ +94%
2022	▲ +40%

Объем торгов облигациями

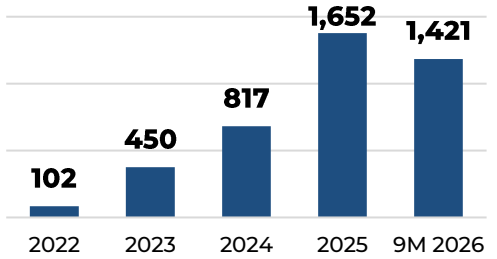

9M 2026	▲ +45%
2025	▲ +1.2x
2024	▲ +82%
2023	▲ +3.4x
2022	▼ -52%

РЫНОК АКЦИЙ

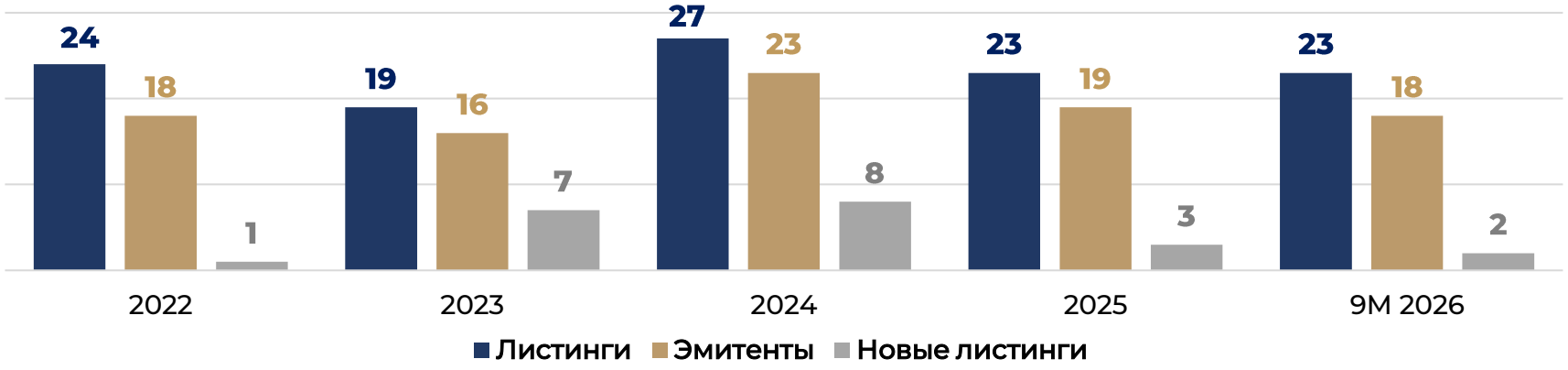

Капитализация рынка, млн $

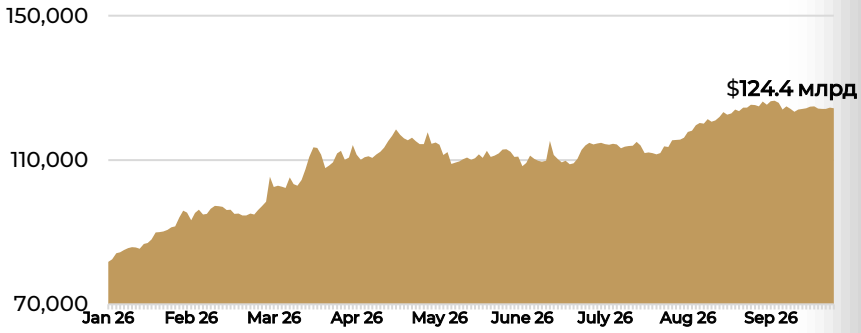

Эмитенты акций



РЫНОК ОБЛИГАЦИЙ

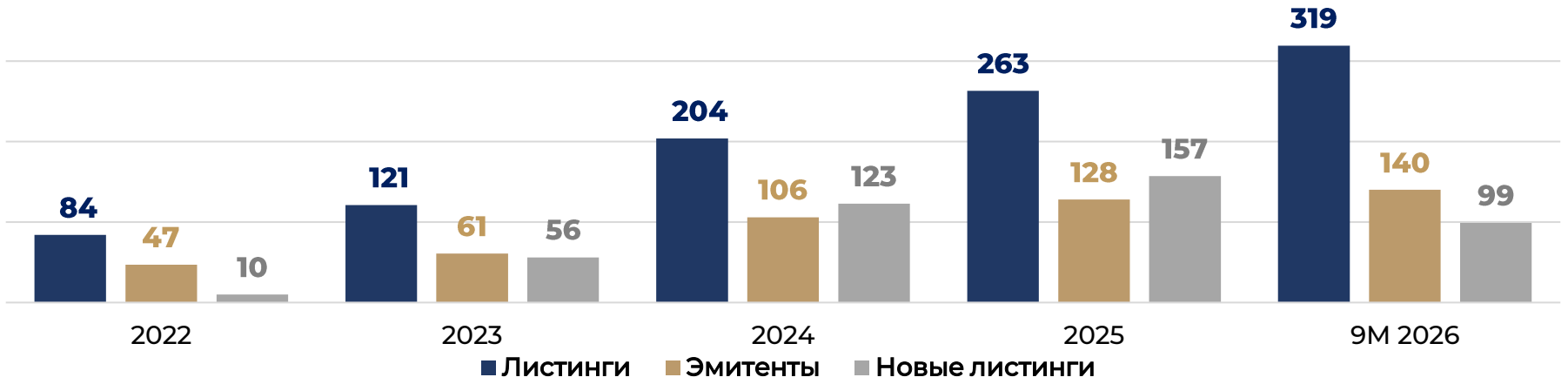

Привлеченный капитал, $млн

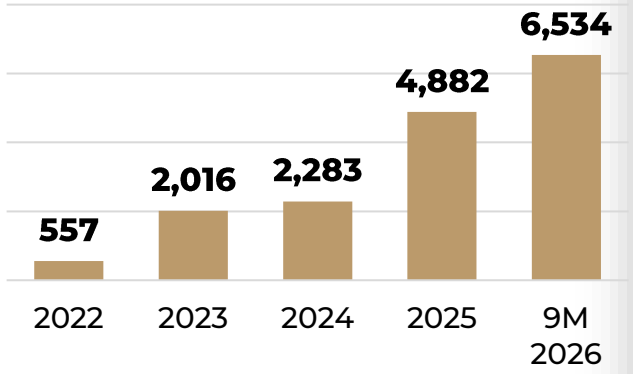

Структура эмитентов по сферам деятельности

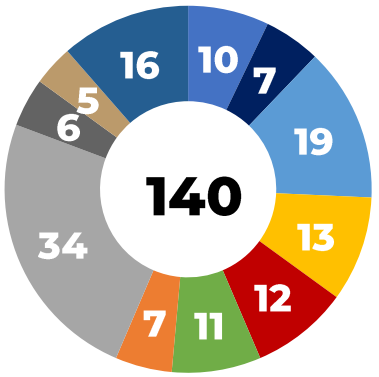

- Государственные организации и нацкомпании
- Банки
- Финансовые компании / инвестиции / финтех
- Энергетика
- Горнодобывающая промышленность
- Транспорт и логистика (частные)
- Телеком и технологии
- Строительство
- Промышленность
- Холдинги и инвестиционные группы
- Прочие

Доходность к погашению (YTM)
новых облигаций за 9М 2026 года

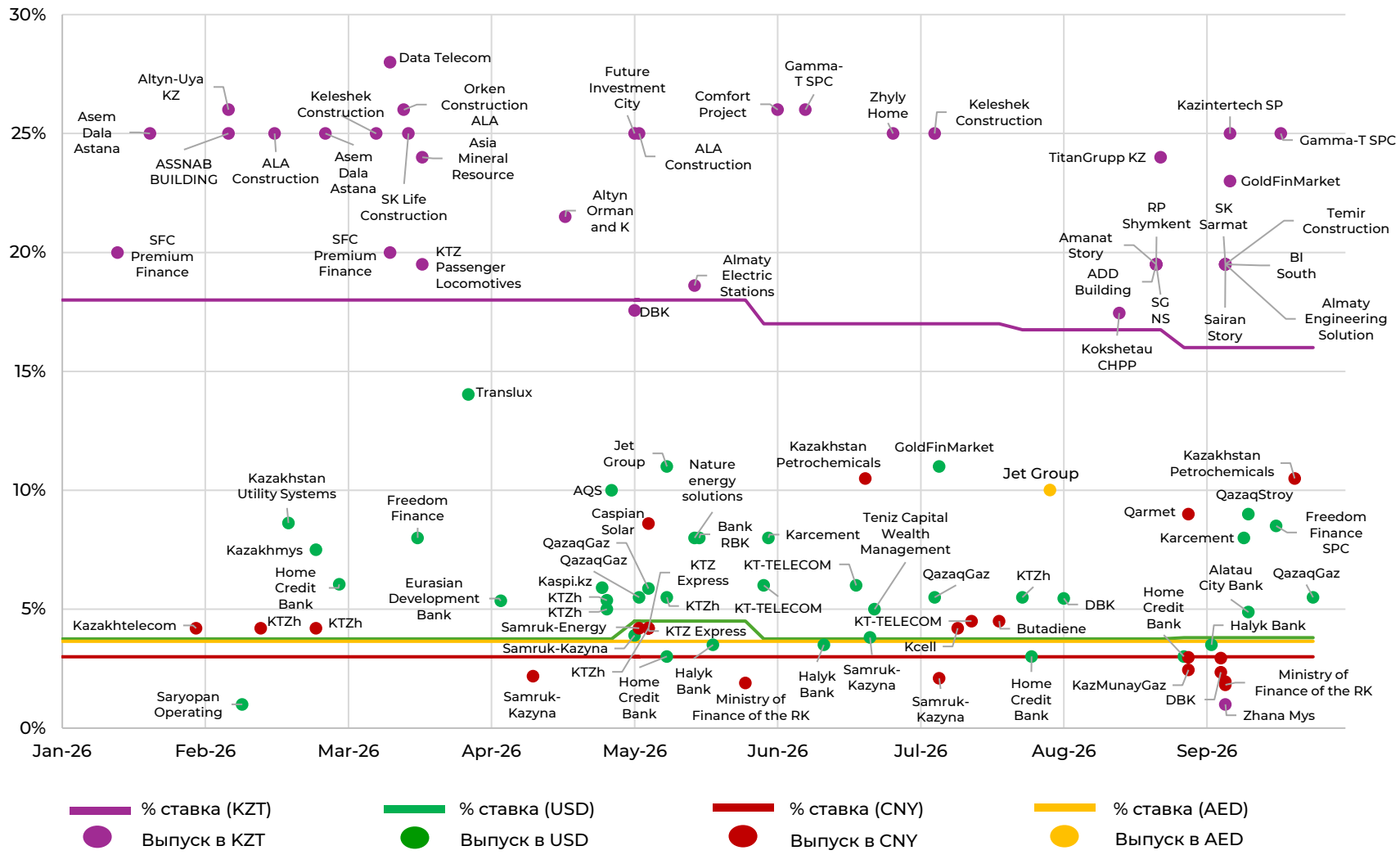

РЫНОК СТРУКТУРНЫХ ПРОДУКТОВ

18	ETN
31	ETF
45	Структурные ноты

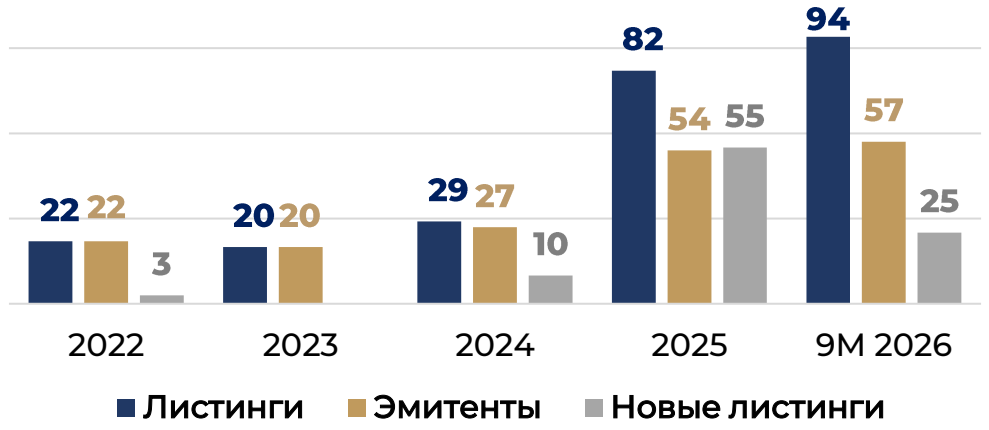

Объем торгов структурными продуктами на AIX, $ млн.

